


# PODER LEGISLATIVO



PROVINCIA DE TIERRA DEL FUEGO,  
ANTÁRTIDA E ISLAS DEL ATLÁNTICO SUR  
REPÚBLICA ARGENTINA

## COMUNICACIONES

Nº **069**

PERIODO LEGISLATIVO **2017**

EXTRACTO: INSTITUTO PROVINCIAL DE VIVIENDA NOTA Nº 1206/17 ADJUNTANDO PLANILLAS CORRESPONDIENTES A LOS MESES ENERO A MARZO DEL EJERCICIO 2017, DANDO CUMPLIMIENTO AL ARTICULO 29 DE LA LEY PROVINCIAL 1132

Entró en la Sesión de:

Girado a la Comisión Nº:

Orden del día Nº:



Provincia de Tierra del Fuego, Antártida e Islas del Atlántico Sur



República de Tierra del Fuego Antártida e Islas del Atlántico Sur Poder Legislativo PRESIDENCIA	
REGISTRO Nº 1533	HORA 05 JUN 2017 12:33
FIRMA	

NOTA I.P.V. Nº: 1206  
LETRA (D.G.A.E.F.)

USHUAIA, 05 JUN 2017

LEGISLATURA PROVINCIAL  
PRESIDENCIA:

Me dirijo a Ud. a fin de dar cumplimiento al Art. 29 de la Ley Provincial Nº 1132. A tal efecto se remite la documentación que se detalla a continuación:

- Ejecución de Recursos por rubro
- Ejecución de Gastos por objeto
- Composición del Gasto por Finalidad -- etapas devengado y pagado
- Situación del Tesoro
- Stock de Deuda -- etapas devengado y pagado

Las planillas mencionadas se envían individualizadas para los meses de Enero a Marzo del ejercicio 2017.

Sin otro particular, lo saludo atentamente.

C.P COLLO Marcos Gastón  
Director Gral. Área  
Económico Financiera  
I.P.V.

I.P.V.
D.G.A.E.F.
D.P. y C.

Para Sec. Legislativa

PODER LEGISLATIVO SECRETARIA LEGISLATIVA 12 JUN 2017 MESA DE ENTRADA Nº 1575
--

Juan Carlos ARCANDO  
Vicegobernador  
Presidente del Poder Legislativo  
12/06/17



Provincia de Tierra del Fuego,  
Antártida e Islas del Atlántico Sur.  
República Argentina.

ADMINISTRACIÓN PROVINCIAL


EJECUCIÓN DE RECURSOS POR RUBRO

Organismo: Instituto Provincial de Vivienda

Mes: 1

Año: 2017

COD. RECURSO	RECURSOS	FORMULADO	AUMENTOS	DISMINUCIONES	DEFINITIVO	EJECUTADO	SALDO
100000000	RECURSOS	342.141.945,01	0,00	0,00	342.141.945,01	24.067.449,08	318.074.495,93
101000000	INGRESOS TRIBUTARIOS	320.774.563,68	0,00	0,00	320.774.563,68	23.689.257,18	297.085.306,50
101030000	Sobre la Producción, el Consum	320.774.563,68	0,00	0,00	320.774.563,68	23.689.257,18	297.085.306,50
101030300	Combustibles Líquidos	320.774.563,68	0,00	0,00	320.774.563,68	23.689.257,18	297.085.306,50
101030303	Combustibles Líquidos Ley	320.774.563,68	0,00	0,00	320.774.563,68	23.689.257,18	297.085.306,50
102000000	INGRESOS NO TRIBUTARIOS	0,00	0,00	0,00	0,00	0,00	0,00
104000000	VENTA DE BS. Y SERV. DE LA AD	21.367.381,33	0,00	0,00	21.367.381,33	378.191,90	20.989.189,43
104020000	Venta de Servicios	21.367.381,33	0,00	0,00	21.367.381,33	378.191,90	20.989.189,43
105000000	INGRESOS DE OPERACIÓN	0,00	0,00	0,00	0,00	0,00	0,00
106000000	RENTAS DE LA PROPIEDAD	0,00	0,00	0,00	0,00	0,00	0,00
107000000	TRANSFERENCIAS CORRIENTES	0,00	0,00	0,00	0,00	0,00	0,00
200000000	RECURSOS DE CAPITAL	999.239.058,56	0,00	0,00	999.239.058,56	87.258.444,28	911.980.614,28
201000000	RECURSOS PROPIOS DE CAPIT	12.000.000,00	0,00	0,00	12.000.000,00	749.933,18	11.250.066,82
201010000	Venta de Bienes	12.000.000,00	0,00	0,00	12.000.000,00	749.933,18	11.250.066,82
201010100	Venta de Tierras y Terrenos	12.000.000,00	0,00	0,00	12.000.000,00	749.933,18	11.250.066,82
202000000	TRANSFERENCIAS DE CAPITAL	987.239.058,56	0,00	0,00	987.239.058,56	86.508.511,10	900.730.547,46
202010000	Del Sector Privado	0,00	0,00	0,00	0,00	0,00	0,00
202020000	Del Sector Público Nacional	987.239.058,56	0,00	0,00	987.239.058,56	86.508.511,10	900.730.547,46
202020100	De la Administración Central N	987.239.058,56	0,00	0,00	987.239.058,56	86.508.511,10	900.730.547,46
202020104	Programa Federal de Cons	492.615.024,99	0,00	0,00	492.615.024,99	86.508.511,10	406.106.513,89
202020105	Subprograma Federal de In	219.263.519,46	0,00	0,00	219.263.519,46	0,00	219.263.519,46
202020106	Programa Plurianual de Co	0,00	0,00	0,00	0,00	0,00	0,00
202020108	Programa federal mejor vivi	0,00	0,00	0,00	0,00	0,00	0,00
202020113	Min. Planif Fed. Inversion P	145.332.331,88	0,00	0,00	145.332.331,88	0,00	145.332.331,88
202020115	Programa Federal de Mejor	71.635.800,00	0,00	0,00	71.635.800,00	0,00	71.635.800,00
202020116	Transferencias del Min. del	58.392.382,23	0,00	0,00	58.392.382,23	0,00	58.392.382,23
300000000	FUENTES FINANCIERAS	120.285.000,00	0,00	0,00	120.285.000,00	9.448.938,77	110.836.061,23
301000000	VENTA DE TITULOS Y VALORES	0,00	0,00	0,00	0,00	0,00	0,00
302000000	VENTA DE ACCIONES Y PARTIC	0,00	0,00	0,00	0,00	0,00	0,00
303000000	RECUPERACION DE PRESTAMO	0,00	0,00	0,00	0,00	0,00	0,00
304000000	RECUPERACION DE PRESTAMO	120.285.000,00	0,00	0,00	120.285.000,00	9.448.938,77	110.836.061,23





Provincia de Tierra del Fuego,  
Antártida e Islas del Atlántico Sur.  
República Argentina.

ADMINISTRACIÓN PROVINCIAL  
EJECUCIÓN DE RECURSOS POR RUBRO

Organismo: Instituto Provincial de Vivienda  
Mes: 1 Año: 2017

COD. RECURSO	RECURSOS	FORMULADO	AUMENTOS	DISMINUCIONES	DEFINITIVO	EJECUTADO	SALDO
304010000	Del Sector privado	120.285.000,00	0,00	0,00	120.285.000,00	9.448.938,77	110.836.061,23
305000000	DISMINUCIÓN DE OTROS ACTIV	0,00	0,00	0,00	0,00	0,00	0,00
305010000	Disminución de Disponibilidades	0,00	0,00	0,00	0,00	0,00	0,00
305010100	De Caja y Bancos	0,00	0,00	0,00	0,00	0,00	0,00
307000000	OBTENCIÓN DE PRESTAMOS	0,00	0,00	0,00	0,00	0,00	0,00
309000000	INCREMENTO DEL PATRIMONIO	0,00	0,00	0,00	0,00	0,00	0,00
401000000	CONTRIBUCIONES FIGURATIVAS	4.000.000,00	0,00	0,00	4.000.000,00	0,00	4.000.000,00
401020000	CONTRIBUCIONES FIGURATIVAS	4.000.000,00	0,00	0,00	4.000.000,00	0,00	4.000.000,00
401020100	Contr. de la Adm Central para fin	4.000.000,00	0,00	0,00	4.000.000,00	0,00	4.000.000,00
1000000000	TOTALES	1.465.666.003,57	0,00	0,00	1.465.666.003,57	120.774.832,13	1.344.891.171,44

OBSERVACIONES

Número: 2 Usuario: IGNACIOSALA Fecha: 16/03/17 15:34

Instituto Provincial de Vivienda - Institución 122  
Planilla Tipo Nº 2: Ejecución Presupuestos de Recursos

Periodo: Enero 2017

Fuente: Sistema Contable IPV.

Observaciones: Planilla s/ observaciones.

C.P. COLLO Marcos Gastón  
Director Gral. Área  
Económico Financiera  
I.P.V.




Provincia de Tierra del Fuego,  
Antártida e Islas del Atlántico Sur.  
República Argentina.

EJECUCIÓN DE GASTOS POR OBJETO A NIVEL DE PARCIAL

ADMINISTRACIÓN PROVINCIAL

Organismo: Instituto Provincial de Vivienda Mes: 1 Año: 2017

COD. GASTO	GASTOS	CRED ORIGINAL	AUMENTOS	DISMINUCIONES	CRED VIGENTE	COMPROMISO	DEVENGADO	MAND A PAGAR	PAGADO	NO EJECUTADO
10000	GASTOS EN PERSONAL	214.463,200,00	0,00	0,00	214.463,200,00	13.461,430,41	13.461,430,41	13.461,430,41	145.483,16	201.001,769,59
10100	Personal permanente	192.854,600,00	0,00	0,00	192.854,600,00	11.882,445,17	11.882,445,17	11.882,445,17	180.972,154,83	180.972,154,83
10101	Retribuciones del Cargo	55.533,500,00	0,00	0,00	55.533,500,00	3.574,102,95	3.574,102,95	3.574,102,95	51.959,397,05	51.959,397,05
10103	Retribuciones que no hacen al cargo	84.946,100,00	0,00	0,00	84.946,100,00	5.959,562,37	5.959,562,37	5.959,562,37	78.986,537,63	78.986,537,63
10104	Sueldo anual complementario	14.396,400,00	0,00	0,00	14.396,400,00	11.373,68	11.373,68	11.373,68	14.385,026,32	14.385,026,32
10106	Contribuciones patronales	35.620,300,00	0,00	0,00	35.620,300,00	2.195,358,68	2.195,358,68	2.195,358,68	8.954,69	33.424,941,32
10107	Complementos	2.358,300,00	0,00	0,00	2.358,300,00	142.047,49	142.047,49	142.047,49	583,84	2.216,252,51
10200	Personal Temporario	19.708,600,00	0,00	0,00	19.708,600,00	1.280,789,68	1.280,789,68	1.280,789,68	98.270,95	18.427,810,32
10201	Retribuciones del cargo	9.444,500,00	0,00	0,00	9.444,500,00	613.951,47	613.951,47	613.951,47	8.830,548,53	8.830,548,53
10202	Retribuciones que no hacen al cargo	4.584,200,00	0,00	0,00	4.584,200,00	334.337,86	334.337,86	334.337,86	4.249,862,14	4.249,862,14
10203	Sueldo anual complementario	1.517,500,00	0,00	0,00	1.517,500,00	0,00	0,00	0,00	0,00	1.517,500,00
10204	Otros gastos en personal	120.700,00	0,00	0,00	120.700,00	105.742,59	105.742,59	105.742,59	98.270,95	14.957,41
10205	Contribuciones patronales	3.574,600,00	0,00	0,00	3.574,600,00	218.031,16	218.031,16	218.031,16	3.356,568,84	3.356,568,84
10206	Complementos	467.100,00	0,00	0,00	467.100,00	8.726,60	8.726,60	8.726,60	458,373,40	458,373,40
10300	Servicios extraordinarios	0,00	0,00	0,00	0,00	0,00	0,00	0,00	0,00	0,00
10400	Asignaciones familiares	1.900,000,00	0,00	0,00	1.900,000,00	298.195,56	298.195,56	298.195,56	1.601,804,44	1.601,804,44
10401	Asignaciones familiares	1.900,000,00	0,00	0,00	1.900,000,00	298.195,56	298.195,56	298.195,56	1.601,804,44	1.601,804,44
10500	Asistencia social al personal	1.900,000,00	0,00	0,00	1.900,000,00	298.195,56	298.195,56	298.195,56	1.601,804,44	1.601,804,44
20000	BIENES DE CONSUMO	0,00	0,00	0,00	0,00	0,00	0,00	0,00	0,00	0,00
20100	Productos alimenticios, agropecuarios y forestales	16.928,00	0,00	0,00	16.928,00	1.590,00	1.590,00	1.590,00	550,00	15.338,00
20101	Alimentos para personas	16.928,00	0,00	0,00	16.928,00	1.590,00	1.590,00	1.590,00	550,00	15.338,00
20200	Textiles y vestuario	31.303,00	0,00	0,00	31.303,00	0,00	0,00	0,00	0,00	31.303,00
20202	Prendas de vestir	29.210,00	0,00	0,00	29.210,00	0,00	0,00	0,00	0,00	29.210,00
20209	Otros n.e.p	2.093,00	0,00	0,00	2.093,00	0,00	0,00	0,00	0,00	2.093,00
20300	Productos de papel, cartón e impresos	434.929,99	0,00	0,00	434.929,99	18.962,00	18.962,00	18.962,00	15.269,00	415.967,99
20301	Papel de escritorio y cartón	736,00	0,00	0,00	736,00	0,00	0,00	0,00	0,00	736,00
20302	Papel para computación	313.616,50	0,00	0,00	313.616,50	0,00	0,00	0,00	0,00	313.616,50
20303	Productos de artes gráficas	90.884,49	0,00	0,00	90.884,49	300,00	300,00	300,00	0,00	90.584,49
20304	Productos de papel y cartón	0,00	0,00	0,00	0,00	14.000,00	14.000,00	14.000,00	-14.000,00	-14.000,00
20305	Libros revistas y periódicos	16.330,00	0,00	0,00	16.330,00	4.662,00	4.662,00	4.662,00	1.269,00	11.668,00
20307	Especies timbradas y valores	13.363,00	0,00	0,00	13.363,00	0,00	0,00	0,00	0,00	13.363,00




Provincia de Tierra del Fuego,  
Antártida e Islas del Atlántico Sur.  
República Argentina.

EJECUCIÓN DE GASTOS POR OBJETO A NIVEL DE PARCIAL

ADMINISTRACIÓN PROVINCIAL

Organismo: Instituto Provincial de Vivienda Mes: 1 Año: 2017

COD. GASTO	GASTOS	CRED ORIGINAL	AUMENTOS	DISMINUCIONES	CRED VIGENTE	COMPROMISO	DEVENGADO	MAND A PAGAR	PAGADO	NO EJECUTADO
20400	Productos de cuero y caucho	0,00	0,00	0,00	0,00	0,00	0,00	0,00	0,00	0,00
20500	Productos químicos, combustibles y lubricantes	382,053,00	0,00	0,00	382,053,00	10,404,11	10,404,11	10,404,11	7,706,95	371,648,89
20501	Compuestos químicos	4,761,00	0,00	0,00	4,761,00	0,00	0,00	0,00	0,00	4,761,00
20502	Productos farmacéuticos y medicinales	1,943,50	0,00	0,00	1,943,50	0,00	0,00	0,00	0,00	1,943,50
20505	Tintas pinturas y colorantes	1,035,00	0,00	0,00	1,035,00	0,00	0,00	0,00	0,00	1,035,00
20506	Combustibles y lubricantes	356,914,00	0,00	0,00	356,914,00	10,404,11	10,404,11	7,706,95	346,509,89	10,189,00
20508	Productos de material plástico	10,189,00	0,00	0,00	10,189,00	0,00	0,00	0,00	0,00	10,189,00
20509	Otros n e p	7,210,50	0,00	0,00	7,210,50	0,00	0,00	0,00	0,00	7,210,50
20600	Productos de minerales no metálicos	1,265,00	0,00	0,00	1,265,00	0,00	0,00	0,00	0,00	1,265,00
20604	Productos de cemento, asbesto y yeso	1,265,00	0,00	0,00	1,265,00	0,00	0,00	0,00	0,00	1,265,00
20700	Productos metálicos	69,310,50	0,00	0,00	69,310,50	0,00	0,00	0,00	0,00	69,310,50
20701	Productos ferrosos	23,954,50	0,00	0,00	23,954,50	0,00	0,00	0,00	0,00	23,954,50
20702	Productos no ferrosos	8,464,00	0,00	0,00	8,464,00	0,00	0,00	0,00	0,00	8,464,00
20704	Estructuras metálicas acabadas	16,698,00	0,00	0,00	16,698,00	0,00	0,00	0,00	0,00	16,698,00
20705	Herramientas menores	8,682,50	0,00	0,00	8,682,50	0,00	0,00	0,00	0,00	8,682,50
20709	Otros n.e.p.	11,511,50	0,00	0,00	11,511,50	0,00	0,00	0,00	0,00	11,511,50
20800	Minerales	22,057,00	0,00	0,00	22,057,00	22,280,00	22,280,00	22,280,00	-22,280,00	-22,280,00
20802	Petroleo crudo y gas natural	22,057,00	0,00	0,00	22,057,00	22,280,00	22,280,00	22,280,00	-22,280,00	-22,280,00
20900	Otros bienes de consumo	823,066,50	0,00	0,00	823,066,50	1,384,662,89	27,480,55	27,480,55	2,450,00	795,585,95
20901	Elementos de limpieza	0,00	0,00	0,00	0,00	1,123,00	1,123,00	1,123,00	0,00	-1,123,00
20902	Utiles de escritorio, oficina y enseñanza	339,917,00	0,00	0,00	339,917,00	13,189,35	13,189,35	13,189,35	0,00	326,727,65
20903	Utiles y materiales eléctricos	48,691,00	0,00	0,00	48,691,00	0,00	0,00	0,00	0,00	48,691,00
20904	Utensilios de cocina y comedor	2,783,00	0,00	0,00	2,783,00	0,00	0,00	0,00	0,00	2,783,00
20906	Repuestos y accesorios	428,685,50	0,00	0,00	428,685,50	13,168,20	13,168,20	13,168,20	2,450,00	415,517,30
20909	Otros n.e.p	2,990,00	0,00	0,00	2,990,00	1,357,182,34	0,00	0,00	0,00	2,990,00
30000	SERVICIOS NO PERSONALES	24,696,390,50	0,00	0,00	24,696,390,50	18,630,218,16	1,386,496,95	1,386,496,95	1,217,870,24	23,309,893,55
30100	Servicios básicos	1,886,230,00	0,00	0,00	1,886,230,00	235,804,53	105,983,01	105,983,01	71,351,51	1,780,246,99
30101	Energía eléctrica	486,404,00	0,00	0,00	486,404,00	69,482,02	69,482,02	69,482,02	69,482,02	416,921,98
30102	Agua	308,430,00	0,00	0,00	308,430,00	0,00	0,00	0,00	0,00	308,430,00
30103	Gas	449,305,00	0,00	0,00	449,305,00	2,332,94	2,332,94	2,332,94	1,869,49	446,972,06
30104	Teléfonos, telex y teletax	266,972,50	0,00	0,00	266,972,50	0,00	0,00	0,00	0,00	266,972,50



Provincia de Tierra del Fuego,  
Antártida e Islas del Atlántico Sur.  
República Argentina.

EJECUCION DE GASTOS POR OBJETO A NIVEL DE PARCIAL

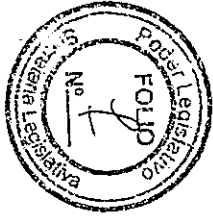
ADMINISTRACION PROVINCIAL

Organismo: Instituto Provincial de Vivienda

Mes: 1

Año: 2017

COD. GASTO	GASTOS	CRED ORIGINAL	AUMENTOS	DISMINUCIONES	CRED VIGENTE	COMPROMISO	DEVENGADO	MAND A PAGAR	PAGADO	NO EJECUTADO
30105	correos y telegrato	336,214,00	0,00	0,00	336,214,00	34,168,05	34,168,05	34,168,05	0,00	302,045,95
30200	Alquileres y derechos	38,904,50	0,00	0,00	38,904,50	129,821,52	0,00	0,00	0,00	38,904,50
30202	Alquileres de maquinaria, equipo y medios de transporte	105,259,50	0,00	0,00	105,259,50	20,000,00	1,069,59	1,069,59	1,069,59	104,189,91
30209	Otros n.e.p.	85,065,50	0,00	0,00	85,065,50	0,00	0,00	0,00	0,00	85,065,50
30300	Mantenimiento, reparación y limpieza	20,194,00	0,00	0,00	20,194,00	20,000,00	1,069,59	1,069,59	1,069,59	19,124,41
30301	Mantenimiento y reparación de edificios y locales	5,133,588,50	0,00	0,00	5,133,588,50	3,468,750,20	330,005,60	330,005,60	328,905,60	4,803,582,90
30302	Mantenimiento y reparación de vehículos	59,409,00	0,00	0,00	59,409,00	0,00	0,00	0,00	0,00	59,409,00
30303	Mantenimiento y reparación de maquinaria y equipo	570,158,50	0,00	0,00	570,158,50	1,699,00	1,699,00	1,699,00	999,00	568,459,50
30305	Limpieza, aseo y fumigación	147,234,50	0,00	0,00	147,234,50	2,200,00	2,200,00	2,200,00	1,800,00	145,034,50
30400	Servicios técnicos y profesionales	4,356,786,50	0,00	0,00	4,356,786,50	3,464,851,20	326,106,60	326,106,60	326,106,60	4,030,679,90
30405	De capacitación	652,429,50	0,00	0,00	652,429,50	250,440,00	60,460,00	60,460,00	30,230,00	591,969,50
30406	De informática y sistemas computarizados	186,058,50	0,00	0,00	186,058,50	0,00	0,00	0,00	0,00	186,058,50
30409	Otros n.e.p.	232,254,00	0,00	0,00	232,254,00	156,840,00	60,460,00	60,460,00	30,230,00	171,794,00
30500	Servicios comerciales y financieros	234,117,00	0,00	0,00	234,117,00	93,600,00	0,00	0,00	0,00	234,117,00
30501	Transporte	4,344,821,00	0,00	0,00	4,344,821,00	3,288,553,88	66,706,07	66,706,07	58,345,07	4,278,114,93
30502	Almacenamiento	6,854,00	0,00	0,00	6,854,00	0,00	0,00	0,00	0,00	6,854,00
30503	Imprenta, publicaciones y reproducciones	133,262,00	0,00	0,00	133,262,00	112,520,00	8,130,00	8,130,00	0,00	125,132,00
30504	Primas y gastos de seguros	400,338,00	0,00	0,00	400,338,00	1,411,42	1,411,42	1,180,42	0,00	398,926,58
30505	Comisiones y gastos bancarios	2,889,013,00	0,00	0,00	2,889,013,00	2,383,000,00	0,00	0,00	0,00	2,889,013,00
30506	Internet	901,991,00	0,00	0,00	901,991,00	790,152,46	55,694,65	55,694,65	55,694,65	846,296,35
30509	Otros n.e.p.	9,050,50	0,00	0,00	9,050,50	1,470,00	1,470,00	1,470,00	1,470,00	7,580,50
30600	Publicidad y propaganda	4,312,50	0,00	0,00	4,312,50	0,00	0,00	0,00	0,00	4,312,50
30700	Pasajes y viáticos	2,259,000,00	0,00	0,00	2,259,000,00	290,000,00	82,500,00	82,500,00	27,420,00	2,176,500,00
30701	Pasajes	856,796,00	0,00	0,00	856,796,00	45,245,60	45,245,60	45,245,60	6,021,39	811,550,40
30702	Viáticos	315,974,00	0,00	0,00	315,974,00	11,563,50	11,563,50	11,563,50	0,00	304,410,50
30800	Impuestos, derechos y tasas	540,822,00	0,00	0,00	540,822,00	33,682,10	33,682,10	33,682,10	6,021,39	507,139,90
30802	Impuestos directos	1,431,070,50	0,00	0,00	1,431,070,50	473,00	473,00	473,00	473,00	1,430,597,50
30803	Derechos y tasas	19,067,00	0,00	0,00	19,067,00	0,00	0,00	0,00	0,00	19,067,00
30806	Juicios y Mediaciones	1,220,781,50	0,00	0,00	1,220,781,50	0,00	0,00	0,00	0,00	1,220,781,50
30900	Otros Servicios	8,027,195,50	0,00	0,00	8,027,195,50	11,030,950,95	694,054,08	694,054,08	694,054,08	7,333,141,42



Provincia de Tierra del Fuego,  
Antártida e Islas del Atlántico Sur.  
República Argentina.

Organismo: Instituto Provincial de Vivienda  
Mes: 1  
Año: 2017


EJECUCIÓN DE GASTOS POR OBJETO A NIVEL DE PARCIAL

ADMINISTRACIÓN PROVINCIAL

COD. GASTO	GASTOS	CRED ORIGINAL	AUMENTOS	DISMINUCIONES	CRED VIGENTE	COMPROMISO	DEVENGADO	MAND A PAGAR	PAGADO	NO EJECUTADO
30901	Servicios de ceremonial	53.843,00	0,00	0,00	53.843,00	0,00	0,00	0,00	0,00	53.843,00
30903	Servicios de vigilancia	7.973.352,50	0,00	0,00	7.973.352,50	7.973.352,56	694.054,08	694.054,08	694.054,08	7.279.298,42
30909	Otros n.e.p	0,00	0,00	0,00	0,00	3.057.598,39	0,00	0,00	0,00	0,00
40000	BIENES DE USO	1.041.538.199,76	0,00	0,00	1.041.538.199,76	279.297.140,95	44.750.487,33	44.750.487,33	23.813.569,58	996.787.712,43
40100	Bienes Preexistentes	0,00	0,00	0,00	0,00	0,00	0,00	0,00	0,00	0,00
40200	Construcciones	1.041.119.575,76	0,00	0,00	1.041.119.575,76	279.197.440,95	44.750.487,33	44.750.487,33	23.813.569,58	996.369.088,43
40201	Construcciones en bienes de dominio privado	811.632.549,87	0,00	0,00	811.632.549,87	248.235.278,02	39.428.175,14	39.428.175,14	20.763.855,49	772.204.374,73
40202	Construcciones en bienes de dominio público	229.487.025,89	0,00	0,00	229.487.025,89	30.962.162,93	5.322.312,19	5.322.312,19	3.049.714,09	224.164.713,70
40300	Maquinaria y equipo	348.624,00	0,00	0,00	348.624,00	99.700,00	0,00	0,00	0,00	348.624,00
40306	Equipo para computación	100.000,00	0,00	0,00	100.000,00	0,00	0,00	0,00	0,00	100.000,00
40307	Equipo de oficina y muebles	50.000,00	0,00	0,00	50.000,00	0,00	0,00	0,00	0,00	50.000,00
40308	Herramientas y repuestos mayores	98.624,00	0,00	0,00	98.624,00	0,00	0,00	0,00	0,00	98.624,00
40309	Equipos varios	100.000,00	0,00	0,00	100.000,00	99.700,00	0,00	0,00	0,00	100.000,00
40500	Libros, revistas y otros elementos coleccionables	10.000,00	0,00	0,00	10.000,00	0,00	0,00	0,00	0,00	10.000,00
40800	Activos Intangibles	60.000,00	0,00	0,00	60.000,00	0,00	0,00	0,00	0,00	60.000,00
40801	Programas de computación	60.000,00	0,00	0,00	60.000,00	0,00	0,00	0,00	0,00	60.000,00
50000	TRANSFERENCIAS	0,00	0,00	0,00	0,00	0,00	0,00	0,00	0,00	0,00
60000	ACTIVOS FINANCIEROS	183.187.300,32	0,00	0,00	183.187.300,32	103.380.144,57	8.200.883,62	8.200.883,62	5.876.054,56	174.986.416,70
60100	Aportes de capital	71.770.176,15	0,00	0,00	71.770.176,15	55.188.662,57	0,00	0,00	0,00	71.770.176,15
60107	Aportes de capital a Fondos Fiduciarios	71.770.176,15	0,00	0,00	71.770.176,15	55.188.662,57	0,00	0,00	0,00	71.770.176,15
60300	Préstamos a largo plazo	111.417.124,17	0,00	0,00	111.417.124,17	48.191.482,00	8.200.883,62	8.200.883,62	5.876.054,56	103.216.240,55
60301	Préstamos a largo plazo al sector privado	111.417.124,17	0,00	0,00	111.417.124,17	48.191.482,00	8.200.883,62	8.200.883,62	5.876.054,56	103.216.240,55
70000	SERVICIO DE LA DEUDA Y DISMINUCIÓN DE OTROS PASIVOS	0,00	0,00	0,00	0,00	0,00	0,00	0,00	0,00	0,00
80000	OTROS GASTOS	0,00	0,00	0,00	0,00	0,00	0,00	0,00	0,00	0,00
90000	GASTOS FIGURATIVOS	0,00	0,00	0,00	0,00	0,00	0,00	0,00	0,00	0,00
990000	TOTAL DE GASTOS	1.465.668.003,57	0,00	0,00	1.465.668.003,57	416.206.833,09	67.880.014,97	67.880.014,97	31.101.233,49	1.397.785.988,60

OBSERVACIONES





Provincia de Tierra del Fuego,  
Antártida e Islas del Atlántico Sur.  
República Argentina.

ADMINISTRACIÓN PROVINCIAL

EJECUCIÓN DE GASTOS POR OBJETO A NIVEL DE PARCIAL

Organismo: Instituto Provincial de Vivienda Mes: 1 Año: 2017

Número: 2 Usuario: IGNACIOSALA Fecha: 26/12/16 10:58

Instituto Provincial de Vivienda - Institución 122

Planilla Tipo Nº 3: Ejecución de Gastos por Objeto

Periodo: Noviembre 2016

Fuente: Sistema Contable IPV.

Observaciones: Planilla s/ observaciones.

Número: 3 Usuario: MCOLLO Fecha: 31/01/17 13:16


Instituto Provincial de Vivienda - Institución 122

Planilla Tipo Nº 3: Ejecución de Gastos por Objeto

Periodo: Diciembre 2016

Fuente: Sistema Contable IPV.

Observaciones: Planilla s/ observaciones.



Provincia de Tierra del Fuego,  
Antártida e Islas del Atlántico Sur.  
República Argentina.

ADMINISTRACIÓN PROVINCIAL

EJECUCIÓN DE GASTOS POR OBJETO A NIVEL DE PARCIAL

Organismo: Instituto Provincial de Vivienda


Mes: 1

Año: 2017

TOTALES POR FINANCIAMIENTO

COD. GASTO	GASTOS	CRED ORIGINAL	AUMENTOS	DISMINUCIONES	CRED VIGENTE	COMPROMISO	DEVENGADO	MAND A PAGAR	PAGADO	NO EJECUTADO
10000	GASTOS EN PERSONAL	214.463,200,00	0,00	0,00	214.463,200,00	13.461,430,41	13.461,430,41	13.461,430,41	145.483,16	201.001,769,59
990000	001002001001 Recursos Propios	1.780,912,99	0,00	0,00	1.780,912,99	1.437,899,00	80,716,66	80,716,66	48.255,95	1.700,196,33
990000	001002001001 Recursos Propios	24.696,390,50	0,00	0,00	24.696,390,50	18.630,218,16	1.386,496,95	1.386,496,95	1.217,870,24	23.309,893,55
40000	BIENES DE USO	1.041.538,199,76	0,00	0,00	1.041.538,199,76	279.297,140,95	44.750,487,33	44.750,487,33	23.813,569,58	996.787,712,43
990000	001002001001 Recursos Propios	108.691,523,43	0,00	0,00	108.691,523,43	48.786,859,90	3.750,740,43	3.750,740,43	2.137,434,08	104.940,783,00
990000	001004001027 Programa Federal de Construccion de Viviendas	711.878,544,45	0,00	0,00	711.878,544,45	222.236,141,29	35.981,607,14	35.981,607,14	20.048,135,50	675.896,937,31
990000	001004001034 Contribuciones figurativas	4.000,000,00	0,00	0,00	4.000,000,00	3.390,139,76	3.390,139,76	3.390,139,76	609,860,24	609,860,24
990000	001004001043 Programa Federal de Mejoramiento Urbano	71.635,800,00	0,00	0,00	71.635,800,00	4.884,000,00	1.628,000,00	1.628,000,00	71.635,800,00	71.635,800,00
990000	001004001058 Programa Federal Sociocomunitario	9.636,982,62	0,00	0,00	9.636,982,62	4.884,000,00	1.628,000,00	1.628,000,00	8.008,982,62	8.008,982,62
990000	001004001062 Prog. Federal Habitat y Desarrollo Urbano	135.695,349,26	0,00	0,00	135.695,349,26	103.380,144,57	8.200,883,62	8.200,883,62	5.876,054,56	135.695,349,26
60000	ACTIVOS FINANCIEROS	183.187,300,32	0,00	0,00	183.187,300,32	103.380,144,57	8.200,883,62	8.200,883,62	5.876,054,56	174.986,416,70
990000	001002001001 Recursos Propios	124.794,918,09	0,00	0,00	124.794,918,09	48.191,482,00	8.200,883,62	8.200,883,62	5.876,054,56	116.594,034,47
990000	001004001027 Programa Federal de Construccion de Viviendas	58.392,382,23	0,00	0,00	58.392,382,23	55.188,662,57	0,00	0,00	58.392,382,23	58.392,382,23
990000	TOTAL	1.465.666,003,57	0,00	0,00	1.465.666,003,57	416.206,833,09	67.880,014,97	67.880,014,97	31.101,233,49	1.397.785,988,60

C.P. COLLO Marcos Gassan  
Director Gral. Area  
Economico Financiera  
I.P.V.



ORGANISMO: Instituto Provincial de Vivienda  
 ETAPA: Devengado  
 MES 1 DE 2017  
 TRIMESTRE 1

Provincia de Tierra del Fuego, Antártida e Islas del Atlántico Sur  
 República Argentina  
 Poderes Agencias

PROVINCIA DE TIERRA DEL FUEGO  
 ADMINISTRACION PROVINCIAL  
 COMPOSICION DEL GASTO POR FINALIDAD-FUNCION Y CARACTER ECONOMICO

CODIGO	CONCEPTO	TOTAL GENERAL (a)+(b)+(c)	GASTOS DE CONSUMO										GASTOS CORRIENTES					GASTOS DE CAPITAL																						
			TOTAL (a)	GASTOS EN PERSONAL	BIENES DE CONSUMO	SERVICIOS NO PERSONALES	RENTAS DE LA PROPIEDAD	PRESTAC. SOCIAL	TRANSFEREN. CIAS	OTROS	TOTAL (b)	CONSTRUC. CIONES	BIENES PRE-EXISTENTES	MAQUINARIA Y EQUIPOS	OTROS	TRANSFEREN. CIAS	INVERSION FICERA	TOTAL (c)	ACTIVOS FINANCIEROS	SERVICIOS DE LA DEUDA																				
100000000	ADMINISTRACION GOBIERNAmental	0,00	0,00	0,00	0,00	0,00	0,00	0,00	0,00	0,00	0,00	0,00	0,00	0,00	0,00	0,00	0,00	0,00	0,00	0,00	0,00	0,00	0,00	0,00	0,00	0,00	0,00	0,00	0,00											
200000000	SERVICIOS DE SEGURIDAD	0,00	0,00	0,00	0,00	0,00	0,00	0,00	0,00	0,00	0,00	0,00	0,00	0,00	0,00	0,00	0,00	0,00	0,00	0,00	0,00	0,00	0,00	0,00	0,00	0,00	0,00	0,00	0,00	0,00	0,00	0,00	0,00	0,00	0,00	0,00	0,00	0,00	0,00	
300000000	SERVICIOS SOCIALES	67.890.014,97	14.928.644,02	13.461.430,41	80.716,66	1.386.496,95	0,00	0,00	0,00	0,00	0,00	0,00	0,00	0,00	0,00	0,00	0,00	0,00	0,00	0,00	0,00	0,00	0,00	0,00	0,00	0,00	0,00	0,00	0,00	0,00	0,00	0,00	0,00	0,00	0,00	0,00	0,00	0,00	0,00	
307000000	Vivienda y Urbanismo	67.890.014,97	14.928.644,02	13.461.430,41	80.716,66	1.386.496,95	0,00	0,00	0,00	0,00	0,00	0,00	0,00	0,00	0,00	0,00	0,00	0,00	0,00	0,00	0,00	0,00	0,00	0,00	0,00	0,00	0,00	0,00	0,00	0,00	0,00	0,00	0,00	0,00	0,00	0,00	0,00	0,00	0,00	0,00
400000000	SERVICIOS ECONOMICOS	0,00	0,00	0,00	0,00	0,00	0,00	0,00	0,00	0,00	0,00	0,00	0,00	0,00	0,00	0,00	0,00	0,00	0,00	0,00	0,00	0,00	0,00	0,00	0,00	0,00	0,00	0,00	0,00	0,00	0,00	0,00	0,00	0,00	0,00	0,00	0,00	0,00	0,00	
500000000	DEUDA PUBLICA	0,00	0,00	0,00	0,00	0,00	0,00	0,00	0,00	0,00	0,00	0,00	0,00	0,00	0,00	0,00	0,00	0,00	0,00	0,00	0,00	0,00	0,00	0,00	0,00	0,00	0,00	0,00	0,00	0,00	0,00	0,00	0,00	0,00	0,00	0,00	0,00	0,00	0,00	
600000000	TOTAL	67.890.014,97	14.928.644,02	13.461.430,41	80.716,66	1.386.496,95	0,00	0,00	0,00	0,00	0,00	0,00	0,00	0,00	0,00	0,00	0,00	0,00	0,00	0,00	0,00	0,00	0,00	0,00	0,00	0,00	0,00	0,00	0,00	0,00	0,00	0,00	0,00	0,00	0,00	0,00	0,00	0,00		

OBSERVACIONES

Número: 2 Usuario: IGNACIOSALVA Fecha: 17/03/17 12:02  
 Instituto Provincial de Vivienda - Instrucción 122  
 Prueba Tipo N° 7: Gasto por Finalidad y Función  
 Etapa: Devengado  
 Período: Enero 2017  
 Fuente: Sistema Contable IPV.  
 Observaciones: Planilla y Observaciones.

C.P COLLO Marcos Gastón  
 Director Gral. Area  
 Economía Financiera  
 IPV

Fecha de Impresión: 29/05/17 10:44:17 SALA, IGNACIO



ORGANISMO: Instituto Provincial de Vivienda  
 ETAPA: Pagado  
 MES 1 DE 2017  
 TRIMESTRE 1

Provincia de Tierra del Fuego, Antártica e Islas del Atlántico Sur  
 República Argentina

PROVINCIA DE TIERRA DEL FUEGO  
 ADMINISTRACION PROVINCIAL  
 COMPOSICION DEL GASTO POR FINALIDAD-FUNCION Y CARACTER ECONOMICO

CODIGO	CONCEPTO	TOTAL (a)+(b)+(c)	GASTOS CORRIENTES										GASTOS DE CAPITAL							
			TOTAL (a)	GASTOS EN PERSONAL	BIENES DE CONSUMO	SERVICIOS NO PERSONALES	RENTAS DE LA PROPIEDAD	PRESTAC. SEG. SOCIAL	TRANSFERN. CLAS	OTROS	TOTAL (b)	CONSTRUCCIONES	BIENES PRE-EXISTENTES	MAQUINARIA Y EQUIPOS	OTROS	TRANSFERN. CLAS	INVERSION FIJERA	TOTAL (c)	ACTIVOS FINANCIEROS	SERVICIOS DE LA DEUDA
10000000	ADMINISTRACION GUBERNAMENTAL	0,00	0,00	0,00	0,00	0,00	0,00	0,00	0,00	0,00	0,00	0,00	0,00	0,00	0,00	0,00	0,00	0,00	0,00	0,00
20000000	SERVICIOS DE SEGURIDAD	0,00	0,00	0,00	0,00	0,00	0,00	0,00	0,00	0,00	0,00	0,00	0,00	0,00	0,00	0,00	0,00	0,00	0,00	0,00
30000000	SERVICIOS SOCIALES	31.101.233,49	1.411.609,35	145.483,16	48.255,95	1.217.870,24	0,00	0,00	0,00	0,00	0,00	0,00	0,00	23.813.569,58	0,00	0,00	0,00	0,00	5.876.054,56	0,00
307000000	Vivienda y Urbanismo	31.101.233,49	1.411.609,35	145.483,16	48.255,95	1.217.870,24	0,00	0,00	0,00	0,00	0,00	0,00	0,00	23.813.569,58	0,00	0,00	0,00	0,00	5.876.054,56	0,00
400000000	SERVICIOS ECONOMICOS	0,00	0,00	0,00	0,00	0,00	0,00	0,00	0,00	0,00	0,00	0,00	0,00	0,00	0,00	0,00	0,00	0,00	0,00	0,00
500000000	DEUDA PUBLICA	0,00	0,00	0,00	0,00	0,00	0,00	0,00	0,00	0,00	0,00	0,00	0,00	0,00	0,00	0,00	0,00	0,00	0,00	0,00
600000000	TOTAL	31.101.233,49	1.411.609,35	145.483,16	48.255,95	1.217.870,24	0,00	0,00	0,00	0,00	0,00	0,00	0,00	23.813.569,58	0,00	0,00	0,00	0,00	5.876.054,56	0,00

OBSERVACIONES

Numero: 2 Lugar: KINAOSALA Fecha: 17/03/17 12:05  
 Instituto Provincial de Vivienda - Institucion 122  
 Planilla Tipo Nº 7: Gasto por Finalidad y Función  
 Etapa: Pagado  
 Periodo: Enero 2017  
 Fuente: Sistema Contable IPV  
 Observaciones: Planilla y observaciones.

C.P COLLO Marcos Gastón  
 Director Gral. Area  
 Economico Financiera  
 IPV



Número: 2 Usuario: IGNACIOSALA Fecha: 22/03/17 08:20  
 Instituto Provincial de Vivienda - Institución 122  
 Planilla Tipo Nº 11: Situación del Tesoro  
 Período: Enero 2017  
 Fuente: Sistema Contable IPV - Área Recupero de Créditos  
 Observaciones:  
 En el ítem 10202000000 BANCOS - AFECTACIÓN ESPECÍFICA se incluyen también los saldos de las cuentas, al 31-12-2016, de "Fondos de Terceros".  
 El concepto reflejado en la planilla SITUACIÓN DEL TESORO - VALORES ACTIVOS - ítem 10401000000 "Tesorería General de la Provincia" se compone de:  
 - Garantías del F.O.N.A.VI. 2001-2002 (Dto. 1849/02) \$ 6.849.606,24  
 - Garantías del F.O.N.A.VI. 1999 (Bonos de Consolidación en Dólares) \$ 5.138.043,00  
 - Convenio Nº 12552 (GTF) sin contemplar intereses por mora ni de financiación (Convenio Vendido) \$ 3.027.421,37  
 - Saldo Deuda Exigible y Total sobre Convenio Nº 3380/98 (GTF) y Addenda Convenio Nº 3857/99 (GTF) Monto de Convenio \$5.180.193,26 \$ 782.210,67  
 Total ítem Tesorería General de la Provincia \$ 15.797.281,28

OBSERVACIONES

CÓDIGO	CONCEPTO	IMPORTE
10000000000	VALORES ACTIVOS	561.647.865,52
10100000000	Caja	446.411,41
10200000000	Bancos	438.036.054,19
10201000000	Libre Disponibilidad	186.065.511,67
10202000000	Afectación Específica	251.970.542,52
10300000000	Inversiones Financieras	47.649,85
10302000000	Piazos Fijos	47.649,85
10400000000	Créditos	123.117.750,07
10401000000	Tesorería General de la Provincia	15.797.281,28
10401020000	Ejercicios Anteriores	15.797.281,28
10407000000	Otros Créditos	107.320.468,79
10407010000	Al Sector Público	89.831.122,34
10407010100	Administración Central	89.831.122,34
10407010101	Min. de Planificación Federal Inv Pca y Serv	89.831.122,34
10407020000	Al Sector Privado	17.489.346,45
20000000000	VALORES PASIVOS	45.841.425,88
20100000000	Personal	13.315.947,25
20101000000	Remuneraciones a Pagar	13.315.947,25
20200000000	Proveedores	201.087,42
20300000000	Contratistas	20.936.917,75
20400000000	Beneficiarios de la Seg. Social	0,00
20700000000	Instituto Prov. Seguridad Social	0,00
21100000000	Fondos de Terceros y Garantías	9.062.644,40
21400000000	Otros	2.324.829,06
30000000000	DIFERENCIA (1-2)	515.806.439,64

En Pesos

UNIDAD ORGANIZATIVA: Instituto Provincial de Vivienda

MES 1 DE 2017

Provincia de Tierra del Fuego, Antártida e Islas del Atlántico Sur  
 República Argentina



PROVINCIA DE TIERRA DEL FUEGO  
 ADMINISTRACION PROVINCIAL  
 SITUACION DEL TESORO



C.P. COLLO Marcos Gastón  
Director Gral. Área  
Económico Financiera  
I.P.V.

Total "Fondos de Terceros y Garantías" \$ 9.062.644,40

- Saldo Libro Bco. Cia. Cie. Nº 1712127/3 al 31-01-2017 \$ 1.029.141,25
- + Saldo Libro Bco. Cia. Cie. Nº 1712121/1 al 31-01-2017 \$ 7.442.996,15
- Saldo Libro Bco. Cia. Cie. Nº 53500193/68 al 31-01-2017 \$ 590.307,00
- Saldo Libro Bco. Cia. Cie. Nº 53500164/44 al 31-01-2017 \$ 200,00

El concepto reflejado en la planilla SITUACIÓN DEL TESORO - VALORES PASIVOS - ítem 211000000 se compone de:

Recupero Cuotas sin Vencer desde Enero 2017 \$ 1.295.913.863,85

Total de "Otros Créditos al Sector Privado" \$ 17.489.346,45

- Recupero Cuotas Vencidas en Mora \$ 3.695.606,51

- Recupero Facturación Mensual \$ 12.420.772,61

- Valores al Cobro \$ 1.372.967,33

Privado" se compone de:

El concepto reflejado en la planilla SITUACIÓN DEL TESORO - VALORES ACTIVOS - ítem 1040702000 "Otros Créditos al Sector Privado" se compone de:

Se deja constancia que, en virtud de la tareas de conciliación de Cuentas por Cobrar que actualmente se encuentran en ejecución, no se incluye en el Rubro Créditos el Total de la Deuda que mantiene el Gobierno de la Provincia con esta Institución.

UNIDAD ORGANIZATIVA: Instituto Provincial de Vivienda


MES 1 DE 2017

Provincia de Tierra del Fuego,  
Antártida e Islas del Atlántico Sur  
República Argentina



ADMINISTRACION PROVINCIAL  
SITUACION DEL TESORO

PROVINCIA DE TIERRA DEL FUEGO



Provincia de Tierra del Fuego,  
Antártida e Islas del Atlántico Sur  
República Argentina

PROVINCIA DE TIERRA DEL FUEGO  
ADMINISTRACION PROVINCIAL

STOCK DE DEUDA, USO DEL CRÉDITO Y SERVICIOS DE DEUDA

ORGANISMO: 122 Instituto Provincial de Vivienda  
ETAPA: Devengado  
MES 1 DE 2017

En Pesos

CÓDIGO	PRESTAMISTA (*)	MONEDA (\$ o US\$)	STOCK	DATOS DEL PERIODO		MONTO ORIGINAL	GARANTÍA	FECHA OPERACIÓN	TASA ANUAL	PLAZO
				AMORTIZACIÓN	INTERESES					
1000000000	GOBIERNO NACIONAL	Peso	0,00	0,00	0,00	0,00		//	0,00	
2000000000	ENTIDADES BANCARIAS Y FINANCIERAS	Peso	0,00	0,00	0,00	0,00		//	0,00	
3000000000	PRESTAMOS DIRECTOS CON ORG. INTERNACIONALE	Peso	0,00	0,00	0,00	0,00		//	0,00	
4000000000	DEUDA CONSOLIDADA	Peso	0,00	0,00	0,00	0,00		//	0,00	
5000000000	TITULOS PUBLICOS PROVINCIALES	Peso	0,00	0,00	0,00	0,00		//	0,00	
6000000000	GARANTIAS Y AVALES	Peso	0,00	0,00	0,00	0,00		//	0,00	
7000000000	OTROS	Peso	0,00	0,00	0,00	0,00		//	0,00	
8000000000	TOTAL DEUDA PROVINCIAL	Peso	0,00	0,00	0,00	0,00		//	0,00	
9000000000	DEUDA FLOTANTE	Peso	38,343,254,20	0,00	0,00	0,00		//	0,00	
9010000000	Personal	Peso	13,323,320,47	0,00	0,00	0,00		//	0,00	
9020000000	Proveedores	Peso	268,308,86	0,00	0,00	0,00		//	0,00	
9030000000	Contratistas	Peso	22,201,615,31	0,00	0,00	0,00		//	0,00	
9040000000	Transferencias	Peso	0,00	0,00	0,00	0,00		//	0,00	
9060000000	Otros	Peso	2,550,009,56	0,00	0,00	0,00		//	0,00	
9060100000	Servicios de la Deuda	Peso	0,00	0,00	0,00	0,00		//	0,00	
9060900000	Otros	Peso	2,550,009,56	0,00	0,00	0,00		//	0,00	

OBSERVACIONES

Número: 2 Usuario: IGNACIOSALA Fecha: 17/03/17 14:22

Instituto Provincial de Vivienda - Institución 122  
Planilla Tipo Nº 13: Stock de Deuda, Uso del Crédito y Servicios de Deuda  
Etapa: Devengado  
Periodo: Enero 2017



Provincia de Tierra del Fuego,  
Antártida e Islas del Atlántico Sur  
República Argentina

Fuente: Sistema Contable IPV.  
Observaciones: Planilla s/ observaciones


PROVINCIA DE TIERRA DEL FUEGO  
ADMINISTRACION PROVINCIAL

STOCK DE DEUDA, USO DEL CRÉDITO Y SERVICIOS DE DEUDA

ORGANISMO: 122 Instituto Provincial de Vivienda  
ETAPA: Devengado  
MES 1 DE 2017

C.P COLLO Marcos Gastón  
Director Gral. Area  
Económico Financiera  
I.P.V





Provincia de Tierra del Fuego,  
Antártida e Islas del Atlántico Sur  
República Argentina

PROVINCIA DE TIERRA DEL FUEGO  
ADMINISTRACION PROVINCIAL

STOCK DE DEUDA, USO DEL CRÉDITO Y SERVICIOS DE DEUDA

ORGANISMO: 122 Instituto Provincial de Vivienda  
ETAPA: Pagado  
MES 1 DE 2017

En Pesos

CÓDIGO	PRESTAMISTA (*)	MONEDA (\$ o US\$)	STOCK	DATOS DEL PERIODO			GARRANTIA	FECHA OPERACIÓN	TASA ANUAL	PLAZO
				AMORTIZACIÓN	INTERESES	MONTO ORIGINAL				
1000000000	GOBIERNO NACIONAL	Peso	0,00	0,00	0,00		//	0,00		
2000000000	ENTIDADES BANCARIAS Y FINANCIERAS	Peso	0,00	0,00	0,00		//	0,00		
3000000000	PRESTAMOS DIRECTOS CON ORG. INTERNACIONALE	Peso	0,00	0,00	0,00		//	0,00		
4000000000	DEUDA CONSOLIDADA	Peso	0,00	0,00	0,00		//	0,00		
5000000000	TITULOS PUBLICOS PROVINCIALES	Peso	0,00	0,00	0,00		//	0,00		
6000000000	GARRANTIAS Y AVALES	Peso	0,00	0,00	0,00		//	0,00		
7000000000	OTROS	Peso	0,00	0,00	0,00		//	0,00		
8000000000	TOTAL DEUDA PROVINCIAL	Peso	0,00	0,00	0,00		//	0,00		
9000000000	DEUDA FLOTANTE	Peso	38.343.254,20	0,00	0,00		//	0,00		
9010000000	Personal	Peso	13.323.320,47	0,00	0,00		//	0,00		
9020000000	Proveedores	Peso	268.308,86	0,00	0,00		//	0,00		
9030000000	Contratistas	Peso	22.201.615,31	0,00	0,00		//	0,00		
9060000000	Otros	Peso	2.550.009,56	0,00	0,00		//	0,00		
9060900000	Otros	Peso	2.550.009,56	0,00	0,00		//	0,00		

OBSERVACIONES

Número: 2 Usuario: IGNACIOSALA Fecha: 17/03/17 14:23

Instituto Provincial de Vivienda - Institución 122

Planilla Tipo Nº 13: Stock de Deuda, Uso del Crédito y Servicios de Deuda


Etapas: Pagado

Periodo: Enero 2017

Fuente: Sistema Contable IPV.

Observaciones: Planilla s/ observaciones.

C.P COLLO Marcos Gastón  
Director Gral. Area  
Económico Financiera  
IPV




Provincia de Tierra del Fuego,  
Antártida e Islas del Atlántico Sur.  
República Argentina.

ADMINISTRACION PROVINCIAL  
EJECUCION DE RECURSOS POR RUBRO

Organismo: Instituto Provincial de Vivienda  
Mes: 2 Año: 2017

COD. RECURSO	RECURSOS	FORMULADO	AUMENTOS	DISMINUCIONES	DEFINITIVO	EJECUTADO	SALDO
100000000	RECURSOS	342.141.945,01	0,00	0,00	342.141.945,01	49.946.818,44	292.195.126,57
101030000	INGRESOS TRIBUTARIOS	320.774.563,68	0,00	0,00	320.774.563,68	48.690.605,00	272.083.958,68
101030300	Sobre la Producción, el Consum	320.774.563,68	0,00	0,00	320.774.563,68	48.690.605,00	272.083.958,68
101030303	Combustibles Líquidos	320.774.563,68	0,00	0,00	320.774.563,68	48.690.605,00	272.083.958,68
101030303	Combustibles Líquidos Ley	320.774.563,68	0,00	0,00	320.774.563,68	48.690.605,00	272.083.958,68
102000000	INGRESOS NO TRIBUTARIOS	0,00	0,00	0,00	0,00	0,00	0,00
104000000	VENTA DE BS. Y SERV. DE LA AD	21.367.381,33	0,00	0,00	21.367.381,33	1.256.213,44	20.111.167,89
104020000	Venta de Servicios	21.367.381,33	0,00	0,00	21.367.381,33	1.256.213,44	20.111.167,89
105000000	INGRESOS DE OPERACIÓN	0,00	0,00	0,00	0,00	0,00	0,00
106000000	RENTAS DE LA PROPIEDAD	0,00	0,00	0,00	0,00	0,00	0,00
107000000	TRANSFERENCIAS CORRIENTES	0,00	0,00	0,00	0,00	0,00	0,00
200000000	RECURSOS DE CAPITAL	999.239.058,56	0,00	0,00	1.123.793.442,36	90.931.535,41	1.032.861.906,95
201000000	RECURSOS PROPIOS DE CAPIT	12.000.000,00	0,00	0,00	12.000.000,00	1.049.147,81	10.950.852,19
201010000	Venta de Bienes	12.000.000,00	0,00	0,00	12.000.000,00	1.049.147,81	10.950.852,19
201010100	Venta de Tierras y Terrenos	12.000.000,00	0,00	0,00	12.000.000,00	1.049.147,81	10.950.852,19
202000000	TRANSFERENCIAS DE CAPITAL	987.239.058,56	0,00	0,00	1.111.793.442,36	89.882.387,60	1.021.911.054,76
202010000	Del Sector Privado	0,00	0,00	0,00	0,00	0,00	0,00
202020000	Del Sector Público Nacional	987.239.058,56	0,00	0,00	1.111.793.442,36	89.882.387,60	1.021.911.054,76
202020100	De la Administración Central	987.239.058,56	0,00	0,00	1.111.793.442,36	89.882.387,60	1.021.911.054,76
202020104	Programa Federal de Cons	492.615.024,99	0,00	0,00	440.235.938,47	78.254.387,60	1.021.911.054,76
202020105	Subprograma Federal de In	219.263.519,46	0,00	0,00	219.263.519,46	0,00	219.263.519,46
202020106	Programa Plurianual de Co	0,00	0,00	0,00	0,00	0,00	0,00
202020108	Programa federal mejor viv	0,00	0,00	0,00	0,00	0,00	0,00
202020113	Convenio Colaborac Min. P	145.332.331,88	0,00	0,00	187.116.566,62	11.628.000,00	175.488.866,62
202020115	Programa Federal de Mejor	71.635.800,00	0,00	0,00	71.635.800,00	0,00	0,00
202020116	Transferencias del Min. del	58.392.382,23	0,00	0,00	265.177.417,81	0,00	265.177.417,81
300000000	FUENTES FINANCIERAS	120.285.000,00	0,00	0,00	188.579.503,07	17.132.260,16	171.447.242,91
301000000	VENTA DE TITULOS Y VALORES	0,00	0,00	0,00	0,00	0,00	0,00
302000000	VENTA DE ACCIONES Y PARTIC	0,00	0,00	0,00	0,00	0,00	0,00
303000000	RECUPERACION DE PRESTAMO	0,00	0,00	0,00	0,00	0,00	0,00
304000000	RECUPERACION DE PRESTAMO	120.285.000,00	0,00	0,00	120.285.000,00	17.132.260,16	103.152.739,84



Provincia de Tierra del Fuego,  
Antártida e Islas del Atlántico Sur,  
República Argentina.

ADMINISTRACIÓN PROVINCIAL  
EJECUCIÓN DE RECURSOS POR RUBRO

Organismo: Instituto Provincial de Vivienda Mes: 2 Año: 2017


COD. RECURSO	RECURSOS	FORMULADO	AUMENTOS	DISMINUCIONES	DEFINITIVO	EJECUTADO	SALDO
304010000	Del Sector privado	120.285.000,00	0,00	0,00	120.285.000,00	17.132.260,16	103.152.739,84
305000000	DISMINUCIÓN DE OTROS ACTIV	0,00	68.294.503,07	0,00	68.294.503,07	0,00	68.294.503,07
305010000	Disminución de Disponibilidades	0,00	68.294.503,07	0,00	68.294.503,07	0,00	68.294.503,07
305010100	De Caja y Bancos	0,00	68.294.503,07	0,00	68.294.503,07	0,00	68.294.503,07
307000000	OBTENCIÓN DE PRESTAMOS	0,00	0,00	0,00	0,00	0,00	0,00
309000000	INCREMENTO DEL PATRIMONIO	0,00	0,00	0,00	0,00	0,00	0,00
401000000	CONTRIBUCIONES FIGURATIVAS	4.000.000,00	14.944.567,10	0,00	18.944.567,10	0,00	18.944.567,10
401020000	CONTRIBUCIONES FIGURATIVAS	4.000.000,00	14.944.567,10	0,00	18.944.567,10	0,00	18.944.567,10
401020100	Contr. de la Adm Central para fin	4.000.000,00	14.944.567,10	0,00	18.944.567,10	0,00	18.944.567,10
1000000000	TOTALES	1.465.666.003,57	331.808.340,49	124.014.886,52	1.673.459.457,54	158.010.614,01	1.515.448.843,53

OBSERVACIONES

Número: 2 Usuario: IGNACIOSALA Fecha: 16/03/17 15:34

Instituto Provincial de Vivienda - Institución 122  
Planilla Tipo N° 2: Ejecución Presupuestos de Recursos  
Periodo: Enero 2017  
Fuente: Sistema Contable IPV.  
Observaciones: Planilla s/ observaciones.

C.P COLLO Marcos Gastón  
Director Gral. Area  
Económico Financiera  
I.P.V.




Provincia de Tierra del Fuego,  
Antártida e Islas del Atlántico Sur.  
República Argentina.

Ejecución de Gastos por Objeto a Nivel de Parcial  
Organismo: Instituto Provincial de Vivienda  
Mes: 2 Año: 2017

ADMINISTRACIÓN PROVINCIAL

COD. GASTO	GASTOS	CRED ORIGINAL	AUMENTOS	DISMINUCIONES	CRED VIGENTE	COMPROMISO	DEVENGADO	MAND A PAGAR	PAGADO	NO EJECUTADO
10000	GASTOS EN PERSONAL	214.463,200,00	0,00	0,00	214.463,200,00	26.937,915,71	26.937,915,71	26.937,915,71	13.576,495,26	187.525,284,29
10100	Personal permanente	192.854,600,00	0,00	0,00	192.854,600,00	23.786,755,74	23.786,755,74	23.786,755,74	11.939,107,91	169.067,844,26
10101	Retribuciones del Cargo	55.533,500,00	0,00	0,00	55.533,500,00	7.154,310,63	7.154,310,63	7.154,310,63	3.574,829,50	48.379,189,37
10103	Retribuciones que no hacen al cargo	84.946,100,00	0,00	0,00	84.946,100,00	11.946,479,14	11.946,479,14	11.946,479,14	6.003,812,37	72.999,620,86
10104	Sueldo anual complementario	14.396,400,00	0,00	0,00	14.396,400,00	11.520,69	11.520,69	11.520,69	11.520,69	14.384,879,31
10106	Contribuciones patronales	35.620,300,00	0,00	0,00	35.620,300,00	4.395,830,86	4.395,830,86	4.395,830,86	2.205,581,91	31.224,469,14
10107	Complementos	2.358,300,00	0,00	0,00	2.358,300,00	278,614,42	278,614,42	278,614,42	143,363,44	2.079,685,58
10200	Personal Temporal	19.708,600,00	0,00	0,00	19.708,600,00	2.512,995,35	2.512,995,35	2.512,995,35	1.339,191,79	17.195,604,65
10201	Retribuciones del cargo	9.444,500,00	0,00	0,00	9.444,500,00	1.227,977,56	1.227,977,56	1.227,977,56	613,951,47	8.216,522,44
10202	Retribuciones que no hacen al cargo	4.584,200,00	0,00	0,00	4.584,200,00	668,675,72	668,675,72	668,675,72	334,337,86	3.915,524,28
10203	Sueldo anual complementario	1.517,500,00	0,00	0,00	1.517,500,00	0,00	0,00	0,00	0,00	1.517,500,00
10204	Otros gastos en personal	120.700,00	0,00	0,00	120.700,00	164,318,44	164,318,44	164,318,44	164,144,70	-43,618,44
10205	Contribuciones patronales	3.574,600,00	0,00	0,00	3.574,600,00	436,154,84	436,154,84	436,154,84	218,031,16	3.138,445,16
10206	Complementos	467,100,00	0,00	0,00	467,100,00	15,868,79	15,868,79	15,868,79	8,726,50	451,231,21
10300	Servicios extraordinarios	0,00	0,00	0,00	0,00	0,00	0,00	0,00	0,00	0,00
10400	Asignaciones familiares	1.900,000,00	0,00	0,00	1.900,000,00	638,164,62	638,164,62	638,164,62	298,195,56	1.261,835,38
10401	Asignaciones familiares	1.900,000,00	0,00	0,00	1.900,000,00	638,164,62	638,164,62	638,164,62	298,195,56	1.261,835,38
10500	Asistencia social al personal	0,00	0,00	0,00	0,00	0,00	0,00	0,00	0,00	0,00
10509	Otras asistencias sociales al personal	0,00	0,00	0,00	0,00	0,00	0,00	0,00	0,00	0,00
20000	BIENES DE CONSUMO	1.780,912,99	0,00	0,00	1.780,912,99	1.466,459,00	1.466,459,00	203,845,05	172,824,95	1.577,067,94
20100	Productos alimenticios, agropecuarios y forestales	16,928,00	0,00	0,00	16,928,00	2.770,60	2.770,60	2.230,60	1.590,00	14,697,40
20101	Alimentos para personas	16,928,00	0,00	0,00	16,928,00	2.770,60	2.770,60	2.230,60	1.590,00	14,697,40
20105	Madera, corcho y sus manufacturas	0,00	0,00	0,00	0,00	0,00	0,00	0,00	0,00	0,00
20200	Textiles y vestuario	31.303,00	0,00	0,00	31.303,00	2.446,00	2.446,00	2.446,00	2.446,00	28,857,00
20202	Prendas de vestir	29,210,00	0,00	0,00	29,210,00	2.446,00	2.446,00	2.446,00	2.446,00	26,764,00
20203	Confecciones textiles	0,00	0,00	0,00	0,00	0,00	0,00	0,00	0,00	0,00
20209	Otros n.e.p	2.093,00	0,00	0,00	2.093,00	0,00	0,00	0,00	0,00	2.093,00
20300	Productos de papel, cartón e impresos	434,929,99	0,00	0,00	434,929,99	19,477,00	19,477,00	19,477,00	19,477,00	415,452,99
20301	Papel de escritorio y cartón	736,00	0,00	0,00	736,00	0,00	0,00	0,00	0,00	736,00
20302	Papel para computación	313,616,50	0,00	0,00	313,616,50	0,00	0,00	0,00	0,00	313,616,50
20303	Productos de artes gráficas	90,884,49	0,00	0,00	90,884,49	0,00	0,00	0,00	0,00	90,884,49



Provincia de Tierra del Fuego,  
Antártida e Islas del Atlántico Sur,  
República Argentina.


ADMINISTRACIÓN PROVINCIAL

EJECUCIÓN DE GASTOS POR OBJETO A NIVEL DE PARCIAL

Organismo: Instituto Provincial de Vivienda

Mes: 2 Año: 2017

COD. GASTO	GASTOS	CRED ORIGINAL	AUMENTOS	DISMINUCIONES	CRED VIGENTE	COMPROMISO	DEVENGADO	MANDAR PAGAR	PAGADO	NO EJECUTADO
20304	Productos de papel y cartón	0,00	0,00	0,00	0,00	14,000,00	14,000,00	14,000,00	14,000,00	0,00
20305	Libros revistas y periódicos	16,330,00	0,00	0,00	16,330,00	5,177,00	5,177,00	5,177,00	5,177,00	11,153,00
20307	Especies limbradas y valores	13,363,00	0,00	0,00	13,363,00	0,00	0,00	0,00	0,00	13,363,00
20400	Productos de cuero y caucho	0,00	0,00	0,00	0,00	0,00	0,00	0,00	0,00	0,00
20404	Cubiertas y cámaras de aire	0,00	0,00	0,00	0,00	0,00	0,00	0,00	0,00	0,00
20500	Productos químicos, combustibles y lubricantes	382,053,00	0,00	0,00	382,053,00	47,641,81	46,170,12	46,170,12	38,923,56	335,882,88
20501	Compuestos químicos	4,761,00	0,00	0,00	4,761,00	3,765,00	3,765,00	3,765,00	0,00	996,00
20502	Productos farmacéuticos y medicinales	1,943,50	0,00	0,00	1,943,50	0,00	0,00	0,00	0,00	4,943,50
20505	Tintas pinturas y colorantes	1,035,00	0,00	0,00	1,035,00	3,809,69	2,338,00	2,338,00	2,338,00	1,303,00
20506	Combustibles y lubricantes	356,914,00	0,00	0,00	356,914,00	40,067,12	40,067,12	40,067,12	36,585,56	316,846,88
20508	Productos de material plástico	10,189,00	0,00	0,00	10,189,00	0,00	0,00	0,00	0,00	10,189,00
20509	Otros n e p	7,210,50	0,00	0,00	7,210,50	0,00	0,00	0,00	0,00	7,210,50
20600	Productos de minerales no metálicos	1,265,00	0,00	0,00	1,265,00	0,00	0,00	0,00	0,00	1,265,00
20601	Productos de arcilla y cerámica	0,00	0,00	0,00	0,00	0,00	0,00	0,00	0,00	0,00
20603	Productos de loza y porcelana	0,00	0,00	0,00	0,00	0,00	0,00	0,00	0,00	0,00
20604	Productos de cemento, asbesto y yeso	1,265,00	0,00	0,00	1,265,00	0,00	0,00	0,00	0,00	1,265,00
20700	Productos metálicos	69,310,50	0,00	0,00	69,310,50	3,915,82	3,915,82	3,915,82	802,35	65,394,68
20701	Productos ferrosos	23,954,50	0,00	0,00	23,954,50	2,891,93	2,891,93	2,891,93	0,00	21,062,57
20702	Productos no ferrosos	8,464,00	0,00	0,00	8,464,00	0,00	0,00	0,00	0,00	8,464,00
20703	Materia de guerra	0,00	0,00	0,00	0,00	0,00	0,00	0,00	0,00	0,00
20704	Estructuras metálicas acabadas	16,698,00	0,00	0,00	16,698,00	0,00	0,00	0,00	0,00	16,698,00
20705	Herramientas menores	8,682,50	0,00	0,00	8,682,50	0,00	0,00	0,00	0,00	8,682,50
20709	Otros n.e.p.	11,511,50	0,00	0,00	11,511,50	1,023,89	1,023,89	1,023,89	802,35	10,487,61
20800	Minerales	22,057,00	0,00	0,00	22,057,00	50,840,00	50,840,00	50,840,00	50,840,00	28,783,00
20802	Petróleo crudo y gas natural	22,057,00	0,00	0,00	22,057,00	50,840,00	50,840,00	50,840,00	50,840,00	28,783,00
20900	Otros bienes de consumo	823,066,50	0,00	0,00	823,066,50	1,339,367,77	78,765,51	78,765,51	61,192,04	744,300,99
20901	Elementos de limpieza	0,00	0,00	0,00	0,00	1,123,00	1,123,00	1,123,00	1,123,00	0,00
20902	Utiles de escritorio, oficina y enseñanza	339,917,00	0,00	0,00	339,917,00	46,689,48	46,689,48	46,689,48	37,356,04	293,227,52
20903	Utiles y materiales eléctricos	48,691,00	0,00	0,00	48,691,00	508,86	508,86	508,86	508,86	48,182,14
20904	Utensilios de cocina y comedor	2,783,00	0,00	0,00	2,783,00	880,20	880,20	880,20	0,00	1,902,80
20906	Repuestos y accesorios	428,685,50	0,00	0,00	428,685,50	26,794,03	26,794,03	26,794,03	18,918,20	402,407,47



Provincia de Tierra del Fuego,  
Antártida e Islas del Atlántico Sur.  
República Argentina.

EJECUCIÓN DE GASTOS POR OBJETO A NIVEL DE PARCIAL  
ADMINISTRACIÓN PROVINCIAL  
Organismo: Instituto Provincial de Vivienda  
Mes: 2 Año: 2017

COD. GASTO	GASTOS	OTROS n.e.p	20909	SERVICIOS NO PERSONALES	30000	30100	30101	30102	30103	30104	30105	30109	30200	30201	30202	30209	30300	30301	30302	30303	30305	30306	30309	30400	30401	30402	30403	30405	30406	30409	30500	30501	30502	30503	
			2,990,00	24.696,390,50	1.886,230,00	486,404,00	308,430,00	449,305,00	266,972,50	336,214,00	38,904,50	105,259,50	0,00	0,00	85,065,50	20,194,00	5,133,588,50	59,409,00	570,158,50	147,234,50	4,356,786,50	0,00	0,00	0,00	652,429,50	0,00	0,00	0,00	0,00	232,254,00	234,117,00	4,344,821,00	6,854,00	133,262,00	400,338,00
			0,00	10.000,000,00	0,00	1.886,230,00	1.886,768,02	449,305,00	266,972,50	336,214,00	38,904,50	105,259,50	0,00	0,00	85,065,50	20,194,00	5.133,588,47	59,409,00	570,158,50	147,234,50	4.356,786,50	0,00	0,00	0,00	652,429,50	0,00	0,00	0,00	0,00	232,254,00	234,117,00	4.344,821,00	6,854,00	133,262,00	400,338,00
			0,00	34.696,390,50	1.886,768,02	486,404,00	308,430,90	449,305,97	266,972,73	336,214,16	38,904,98	105,259,90	0,00	0,00	85,065,90	20,000,00	3.493,808,47	59,409,00	570,158,50	147,234,50	4.356,786,50	0,00	0,00	0,00	652,429,50	0,00	0,00	0,00	0,00	232,254,00	234,117,00	4.344,821,00	6,854,00	133,262,00	400,338,00
		COMPROMISO	1.263,372,20	19.516,620,62	385,768,02	147,189,28	18,593,90	4,395,97	28,217,73	46,731,16	10,818,46	2,540,59	0,00	0,00	0,00	2,540,59	537,742,47	0,00	16,277,27	16,277,27	515,785,20	0,00	0,00	0,00	76,590,00	0,00	0,00	0,00	0,00	73,690,00	288,123,03	8,816,67	15,260,00	30,816,67	
		DEVENGADO	3,285,94	2.188,571,12	255,946,50	147,189,28	18,593,90	4,395,97	28,217,73	46,731,16	10,818,46	2,540,59	0,00	0,00	0,00	2,540,59	537,742,47	0,00	16,277,27	16,277,27	515,785,20	0,00	0,00	0,00	76,590,00	0,00	0,00	0,00	0,00	73,690,00	288,123,03	8,816,67	15,260,00	30,816,67	
		MAND A PAGAR	3,285,94	2.188,571,12	255,946,50	147,189,28	18,593,90	4,395,97	28,217,73	46,731,16	10,818,46	2,540,59	0,00	0,00	0,00	2,540,59	537,742,47	0,00	16,277,27	16,277,27	515,785,20	0,00	0,00	0,00	76,590,00	0,00	0,00	0,00	0,00	73,690,00	288,123,03	8,816,67	15,260,00	30,816,67	
		PAGADO	3,285,94	2.055,886,65	234,079,25	147,189,28	18,593,90	4,395,97	28,217,73	46,731,16	10,818,46	2,540,59	0,00	0,00	0,00	2,540,59	498,103,87	0,00	10,317,27	10,317,27	515,785,20	482,106,60	0,00	0,00	73,690,00	0,00	0,00	0,00	0,00	73,690,00	264,312,26	7,257,67	16,260,00	30,816,67	
		NO EJECUTADO	-295,94	32,507,819,38	1.630,283,50	339,214,72	289,836,10	444,909,03	238,754,77	289,482,84	28,086,04	102,718,91	0,00	0,00	85,065,50	17,653,41	4,595,846,03	59,409,00	59,409,00	553,881,23	141,554,50	3,841,001,30	0,00	0,00	575,839,50	0,00	0,00	0,00	0,00	158,564,00	234,117,00	4,056,697,97	6,854,00	117,002,00	391,521,39




Provincia de Tierra del Fuego,  
Antártida e Islas del Atlántico Sur,  
República Argentina.

EJECUCIÓN DE GASTOS POR OBJETO A NIVEL DE PARCIAL

ADMINISTRACIÓN PROVINCIAL

Organismo: Instituto Provincial de Vivienda Mes: 2 Año: 2017

COD. GASTO	GASTOS	CREC ORIGINAL	AUMENTOS	DISMINUCIONES	CHRED VIGENTE	COMPROMISO	DEVENGADO	MAND A PAGAR	PAGADO	NO EJECUTADO
30504	Primas y gastos de seguros	2.889,013,00	0,00	0,00	2.889,013,00	2.383,000,00	145,315,26	145,315,26	145,315,26	2.743,697,74
30505	Comisiones y gastos bancarios	901,991,00	0,00	0,00	901,991,00	790,152,46	114,791,10	114,791,10	92,539,33	787,199,90
30506	Internet	9.050,50	0,00	0,00	9.050,50	2.940,00	2.940,00	2.940,00	2.940,00	6.110,50
30509	Otros n.e.p.	4.312,50	0,00	0,00	4.312,50	0,00	0,00	0,00	0,00	4.312,50
30600	Publicidad y propaganda	2.259,000,00	0,00	0,00	2.259,000,00	1.045,408,00	163,836,00	163,836,00	143,836,00	2.095,164,00
30701	Pasajes	856,796,00	0,00	0,00	856,796,00	150,861,24	150,861,24	150,861,24	136,560,43	705,934,76
30702	Viajeros	315,974,00	0,00	0,00	315,974,00	54,699,94	54,699,94	54,699,94	54,699,94	261,274,06
30800	Impuestos, derechos y tasas	1.431,070,50	0,00	0,00	1.431,070,50	96,161,30	96,161,30	96,161,30	81,860,49	444,660,70
30802	Impuestos directos	19,067,00	0,00	0,00	19,067,00	13,639,21	13,639,21	13,639,21	8,710,17	1.417,431,29
30803	Derechos y tasas	191,222,00	0,00	0,00	191,222,00	13,639,21	13,639,21	13,639,21	8,710,17	177,582,79
30806	Juicios y Mediaciones	1.220,781,50	0,00	0,00	1.220,781,50	0,00	0,00	0,00	0,00	1.220,781,50
30809	Otros n.e.p.	0,00	0,00	0,00	0,00	0,00	0,00	0,00	0,00	0,00
30900	Otros Servicios	8.027,195,50	10.000,000,00	0,00	18,027,195,50	10,834,366,55	699,292,08	699,292,08	694,054,08	17,327,903,42
30901	Servicios de ceremonial	53,843,00	0,00	0,00	53,843,00	5,238,00	5,238,00	5,238,00	0,00	48,605,00
30903	Servicios de vigilancia	7.973,352,50	10.000,000,00	0,00	17,973,352,50	7,973,352,56	694,054,08	694,054,08	694,054,08	17,279,298,42
30909	Otros n.e.p.	0,00	0,00	0,00	0,00	2,855,775,99	0,00	0,00	0,00	0,00
40000	BIENES DE USO	1.041,538,199,76	243,835,483,01	126,029,904,23	1.159,343,778,54	488,085,467,94	69,983,212,05	69,983,212,05	55,472,710,84	1,089,360,566,49
40100	Bienes Preexistentes	0,00	0,00	0,00	0,00	0,00	0,00	0,00	0,00	0,00
40101	Tierras y terrenos	0,00	0,00	0,00	0,00	0,00	0,00	0,00	0,00	0,00
40200	Construcciones	1.041,119,575,76	243,835,483,01	126,029,904,23	1.158,925,154,54	487,985,767,94	69,976,412,05	69,976,412,05	55,465,910,84	1,088,948,742,49
40201	Construcciones en bienes de dominio privado	811,632,549,87	80,077,035,28	100,056,741,47	791,652,843,68	425,911,548,54	61,160,074,03	61,160,074,03	46,649,572,82	730,492,769,65
40202	Construcciones en bienes de dominio público	229,487,025,89	169,758,447,73	25,973,162,76	367,272,310,86	62,074,219,40	8,816,338,02	8,816,338,02	8,816,338,02	358,455,972,84
40300	Maquinaria y equipo	348,624,00	0,00	0,00	348,624,00	99,700,00	6,800,00	6,800,00	6,800,00	341,824,00
40305	Equipo educacional y recreativo	0,00	0,00	0,00	0,00	0,00	0,00	0,00	0,00	0,00
40306	Equipo para computación	100,000,00	0,00	0,00	100,000,00	100,000,00	0,00	0,00	0,00	100,000,00
40307	Equipo de oficina y muebles	50,000,00	0,00	0,00	50,000,00	6,800,00	6,800,00	6,800,00	6,800,00	100,000,00
40308	Herramientas y repuestos mayores	98,624,00	0,00	0,00	98,624,00	6,800,00	6,800,00	6,800,00	6,800,00	43,200,00
40309	Equipos varios	100,000,00	0,00	0,00	100,000,00	92,900,00	0,00	0,00	0,00	100,000,00
40500	Libros, revistas y otros elementos coleccionables	10,000,00	0,00	0,00	10,000,00	10,000,00	0,00	0,00	0,00	10,000,00
40800	Activos intangibles	60,000,00	0,00	0,00	60,000,00	60,000,00	0,00	0,00	0,00	60,000,00



Provincia de Tierra del Fuego,  
Antártida e Islas del Atlántico Sur.  
República Argentina.

EJECUCIÓN DE GASTOS POR OBJETO A NIVEL DE PARCIAL

ADMINISTRACIÓN PROVINCIAL

Organismo: Instituto Provincial de Vivienda Mes: 2 Año: 2017

COD. GASTO	GASTOS	CRED ORIGINAL	AUMENTOS	DISMINUCIONES	CRED VIGENTE	COMPROMISO	DEVENGADO	MAND A PAGAR	PAGADO	NO EJECUTADO
40801	Programas de computación	60.000,00	0,00	0,00	60.000,00	0,00	0,00	0,00	0,00	60.000,00
40802	Otros activos intangibles	0,00	0,00	0,00	0,00	0,00	0,00	0,00	0,00	0,00
50000	TRANSFERENCIAS	0,00	0,00	0,00	0,00	0,00	0,00	0,00	0,00	0,00
60000	ACTIVOS FINANCIEROS	0,00	0,00	0,00	0,00	0,00	0,00	0,00	0,00	0,00
60100	Aportes de capital	183.187.300,32	93.365.669,10	13.377.793,92	263.175.175,50	133.043.711,21	18.098.724,60	18.098.724,60	15.187.048,27	245.076.450,90
60107	Aportes de capital a Fondos Fiduciarios	71.770.176,15	43.680.819,31	13.377.793,92	102.073.201,54	55.188.662,57	0,00	0,00	0,00	102.073.201,54
60300	Préstamos a largo plazo	111.417.124,17	49.684.849,79	13.377.793,92	102.073.201,54	55.188.662,57	0,00	0,00	0,00	102.073.201,54
60301	Préstamos a largo plazo al sector privado	111.417.124,17	49.684.849,79	0,00	161.101.973,96	77.855.048,64	18.098.724,60	18.098.724,60	15.187.048,27	143.003.249,36
70000	SERVICIO DE LA DEUDA Y DISMINUCIÓN DE OTROS PASIVOS	0,00	0,00	0,00	0,00	0,00	0,00	0,00	0,00	0,00
80000	OTROS GASTOS	0,00	0,00	0,00	0,00	0,00	0,00	0,00	0,00	0,00
90000	GASTOS FIGURATIVOS	0,00	0,00	0,00	0,00	0,00	0,00	0,00	0,00	0,00
99000	TOTAL DE GASTOS	1.465.666.003,57	347.201.152,11	139.407.698,15	1.673.459.457,53	669.050.174,48	117.412.268,53	117.412.268,53	86.464.965,97	1.556.047.189,00

OBSERVACIONES

Número: 2 Usuario: IGNACIOSALA Fecha: 26/12/16 10:58

Instituto Provincial de Vivienda - Institución 122  
Planilla Tipo Nº 3: Ejecución de Gastos por Objeto  
Período: Noviembre 2016  
Fuente: Sistema Contable IPV.  
Observaciones: Planilla s/ observaciones.

Número: 3 Usuario: MCOLLO Fecha: 31/01/17 13:16

Instituto Provincial de Vivienda - Institución 122  
Planilla Tipo Nº 3: Ejecución de Gastos por Objeto  
Período: Diciembre 2016  
Fuente: Sistema Contable IPV.  
Observaciones: Planilla s/ observaciones.

Número: 4 Usuario: MCOLLO Fecha: 02/05/17 14:56

Fecha de Impresión: 29/05/17 10:51:29 SALA, IGNACIO






Provincia de Tierra del Fuego,  
Antártida e Islas del Atlántico Sur.  
República Argentina.

Instituto Provincial de Vivienda - Institución 122  
Planilla Tipo N° 3: Ejecución de Gastos por Objeto  
Periodo: Febrero 2017  
Fuente: Sistema Contable IPV.  
Observaciones: Planilla s/ observaciones.

ADMINISTRACIÓN PROVINCIAL

EJECUCIÓN DE GASTOS POR OBJETO A NIVEL DE PARCIAL

Organismo: Instituto Provincial de Vivienda  
Mes: 2  
Año: 2017



Provincia de Tierra del Fuego,  
Antártida e Islas del Atlántico Sur.  
República Argentina.

EJECUCIÓN DE GASTOS POR OBJETO A NIVEL DE PARCIAL

ADMINISTRACIÓN PROVINCIAL

Organismo: Instituto Provincial de Vivienda Mes: 2 Año: 2017

TOTALES POR FINANCIAMIENTO

COD. GASTO	GASTOS	CRED ORIGINAL	AUMENTOS	DISMINUCIONES	CRED VIGENTE	COMPROMISO	DEVENGADO	MAND A PAGAR	PAGADO	NO EJECUTADO
10000	GASTOS EN PERSONAL	214.463,200,00	0,00	0,00	214.463,200,00	26.937,915,71	26.937,915,71	26.937,915,71	13.576,495,26	187.525,284,29
990000	001002001001 Recursos Propios	214.463,200,00	0,00	0,00	214.463,200,00	26.937,915,71	26.937,915,71	26.937,915,71	13.576,495,26	187.525,284,29
20000	BIENES DE CONSUMO	0,00	0,00	0,00	0,00	0,00	0,00	0,00	0,00	0,00
990000	001002001001 Recursos Propios	0,00	0,00	0,00	0,00	0,00	0,00	0,00	0,00	0,00
990000	001002001001 Recursos Propios	1.780,912,99	0,00	0,00	1.780,912,99	1.466,459,00	203,845,05	203,845,05	172,824,95	1.577,067,94
30000	SERVICIOS NO PERSONALES	1.780,912,99	0,00	0,00	1.780,912,99	1.466,459,00	203,845,05	203,845,05	172,824,95	1.577,067,94
990000	001002001001 Recursos Propios	24.696,390,50	10.000,000,00	0,00	34.696,390,50	19.516,620,62	2.188,571,12	2.188,571,12	2.055,886,65	32.507,819,38
990000	001002001001 Recursos Propios	24.696,390,50	10.000,000,00	0,00	34.696,390,50	19.516,620,62	2.188,571,12	2.188,571,12	2.055,886,65	32.507,819,38
40000	BIENES DE USO	1.041,538,199,76	243,835,483,01	126,029,904,23	1.159,343,778,54	488,085,467,94	69,983,212,05	69,983,212,05	55,472,710,84	1.089,360,566,49
990000	001002001001 Recursos Propios	1.041,538,199,76	243,835,483,01	126,029,904,23	1.159,343,778,54	488,085,467,94	69,983,212,05	69,983,212,05	55,472,710,84	1.089,360,566,49
990000	001004001027 Programa Federal de Construcion de Viviendas	711,878,544,45	0,00	52,379,086,51	659,499,457,94	394,948,205,02	55,793,299,99	55,793,299,99	45,069,659,31	603,706,157,95
990000	001004001034 Contribuciones figurativas	4.000,000,00	0,00	0,00	4.000,000,00	3.390,139,76	3.390,139,76	3.390,139,76	15,554,427,34	15.554,427,34
990000	001004001043 Programa Federal de Mejoramiento Urbano	71.635,800,00	0,00	71.635,800,00	0,00	0,00	0,00	0,00	0,00	0,00
990000	001004001058 Programa Federal Sociocomunitario	9.636,982,62	0,00	0,00	9.636,982,62	4.884,000,00	1.628,000,00	1.628,000,00	1.628,000,00	8.008,982,62
990000	001004001062 Prog. Federal Habitat y Desarrollo Urbano	135.695,349,26	41.784,234,74	0,00	177,479,584,00	2.734,751,00	0,00	0,00	0,00	177,479,584,00
990000	001004001072 Transf Sec Vivienda- Prog. Obras Viales...	0,00	163,104,216,27	0,00	163,104,216,27	24,476,993,31	0,00	0,00	0,00	163,104,216,27
60000	ACTIVOS FINANCIEROS	183,187,300,32	93,365,669,10	13,377,793,92	263,175,175,50	133,043,711,21	18,098,724,60	18,098,724,60	15,187,048,27	245,076,450,90
990000	001002001001 Recursos Propios	124,794,918,09	49,684,849,79	13,377,793,92	161,101,973,96	77,855,048,64	18,098,724,60	18,098,724,60	15,187,048,27	143,003,249,36
990000	001004001027 Programa Federal de Construcion de Viviendas	58,392,382,23	43,680,819,31	0,00	102,073,201,54	55,188,662,57	0,00	0,00	0,00	102,073,201,54
990000	TOTAL	1.465,666,003,57	347,201,152,11	139,407,698,15	1.673,459,457,53	669,050,174,48	117,412,268,53	117,412,268,53	86,464,965,97	1.556,047,189,00

C.P COLLO Marcos Gastón  
Director Gral. Area  
Economico Financiera  
P.V



ORGANISMO: Instituto Provincial de Vivienda  
 ETAPA: Devengado  
 MES 2 DE 2017  
 TRIMESTRE 1

Provincia de Tierra del Fuego, Antártida e Islas del Atlántico Sur  
 República Argentina

PROVINCIA DE TIERRA DEL FUEGO  
 ADMINISTRACION PROVINCIAL  
 COMPOSICION DEL GASTO POR FINALIDAD-FUNCION Y CARACTER ECONOMICO

CODIGO	CONCEPTO	GASTOS CORRIENTES													GASTOS DE CAPITAL				TOTAL		
		GENERAL	(a)	GASTOS EN PERSONAL	BIENES DE CONSUMO	SERVICIOS NO PERSONALES	RENTAS DE LA PROPIEDAD	PRESTAC. SEG. SOCIAL	TRANSFEREN. CIAS	OTROS	TOTAL (b)	CONSTRUC. CIONES	BIENES PRE-EXISTENTES	MAQUINARIA Y EQUIPOS	OTROS	TRANSFEREN. CIAS	INVERSION FIDICIA	TOTAL (c)		ACTIVOS FINANCIEROS	SERVICIOS DE LA DEUDA
100000000	ADMINISTRACION GOBERNAMENTAL	0,00	0,00	0,00	0,00	0,00	0,00	0,00	0,00	0,00	0,00	0,00	0,00	0,00	0,00	0,00	0,00	0,00	0,00	0,00	0,00
200000000	SERVICIOS DE SEGURIDAD	0,00	0,00	0,00	0,00	0,00	0,00	0,00	0,00	0,00	0,00	0,00	0,00	0,00	0,00	0,00	0,00	0,00	0,00	0,00	0,00
300000000	SERVICIOS SOCIALES	117.412.268,53	29.330.331,88	26.937.915,71	203.845,05	2.188.571,12	0,00	0,00	0,00	0,00	0,00	0,00	0,00	0,00	0,00	0,00	18.098.724,60	0,00	0,00	0,00	0,00
307000000	Vivienda y Urbanismo	117.412.268,53	29.330.331,88	26.937.915,71	203.845,05	2.188.571,12	0,00	0,00	0,00	0,00	0,00	0,00	0,00	0,00	0,00	0,00	18.098.724,60	0,00	0,00	0,00	0,00
400000000	SERVICIOS ECONOMICOS	0,00	0,00	0,00	0,00	0,00	0,00	0,00	0,00	0,00	0,00	0,00	0,00	0,00	0,00	0,00	0,00	0,00	0,00	0,00	0,00
400000000	DEUDA PUBLICA	0,00	0,00	0,00	0,00	0,00	0,00	0,00	0,00	0,00	0,00	0,00	0,00	0,00	0,00	0,00	0,00	0,00	0,00	0,00	0,00
500000000	TOTAL	117.412.268,53	29.330.331,88	26.937.915,71	203.845,05	2.188.571,12	0,00	0,00	0,00	0,00	0,00	0,00	0,00	0,00	0,00	0,00	18.098.724,60	0,00	0,00	0,00	0,00

OBSERVACIONES

Número: 2 Usuario: IGNACIOSALA Fecha: 17/03/17 12:02  
 Instituto Provincial de Vivienda - Institución 122  
 Partida Tipo N° 7: Gasto por Finalidad y Función  
 Etapa: Devengado  
 Período: Enero 2017  
 Fuente: Sistema Contable IPV  
 Observaciones: Partida s/ observaciones

Número: 3 Usuario: MCOLLO Fecha: 18/04/17 09:53  
 Instituto Provincial de Vivienda - Institución 122  
 Partida Tipo N° 7: Gasto por Finalidad y Función  
 Etapa: Devengado  
 Período: Febrero 2017

Fecha de Impresión: 29/05/17 10:52:40  
 SALA, IGNACIO



ORGANISMO: Instituto Provincial de Vivienda  
ETAPA: Devengado  
MES 2 DE 2017  
TRIMESTRE 1


Fuente: Sistema Contable IPV.  
Observaciones: Parla y observaciones.

Provincia de Tierra del Fuego, Antártida e Islas del Atlántico Sur  
República Argentina



C.P COLLO Marcos Gastón  
Director Gral. Area  
Económico Financiera  
L.P.V

PROVINCIA DE TIERRA DEL FUEGO  
ADMINISTRACION PROVINCIAL  
COMPOSICION DEL GASTO POR FINALIDAD-FUNCION Y CARACTER ECONOMICO



ORGANISMO: Instituto Provincial de Vivienda  
ETAPA: Pagado  
MES 2 DE 2017  
TRIMESTRE 1

Provincia de Tierra del Fuego, Antártida e Islas del Atlántico Sur  
República Argentina



PROVINCIA DE TIERRA DEL FUEGO  
ADMINISTRACION PROVINCIAL

COMPOSICION DEL GASTO POR FINALIDAD-FUNCIÓN Y CARÁCTER ECONOMICO

CODIGO	CONCEPTO	GENERAL (a)+(b)+(c)	GASTOS CORRIENTES										GASTOS DE CAPITAL				TOTAL			
			TOTAL (a)	GASTOS EN PERSONAL	BIENES DE CONSUMO	SERVICIOS NO PERSONALES	RENTAS DE LA PROPIEDAD	PRESTAC. SEC. SOCIAL	TRANSFEREN. CIAS	OTROS	TOTAL (b)	CONSTRUCCIONES	BIENES PRE-EXISTENTES	MAQUINARIA Y EQUIPOS	OTROS	TRANSFEREN. CIAS		INVERSION FICERA	TOTAL (c)	ACTIVOS FINANCIEROS
1000000000	ADMINISTRACION GUBERNAMENTAL	0,00	0,00	0,00	0,00	0,00	0,00	0,00	0,00	0,00	0,00	0,00	0,00	0,00	0,00	0,00	0,00	0,00	0,00	0,00
2000000000	SERVICIOS DE SEGURIDAD	0,00	0,00	0,00	0,00	0,00	0,00	0,00	0,00	0,00	0,00	0,00	0,00	0,00	0,00	0,00	0,00	0,00	0,00	0,00
3000000000	SERVICIOS SOCIALES	86.464.965,97	15.805.206,66	13.576.495,26	172.824,95	172.824,95	2.055.886,65	0,00	0,00	0,00	0,00	0,00	0,00	0,00	0,00	15.187.048,27	0,00	0,00	0,00	0,00
3070000000	Vivienda y Urbanismo	86.464.965,97	15.805.206,66	13.576.495,26	172.824,95	172.824,95	2.055.886,65	0,00	0,00	0,00	0,00	0,00	0,00	0,00	0,00	15.187.048,27	0,00	0,00	0,00	0,00
4000000000	SERVICIOS ECONOMICOS	0,00	0,00	0,00	0,00	0,00	0,00	0,00	0,00	0,00	0,00	0,00	0,00	0,00	0,00	0,00	0,00	0,00	0,00	0,00
5000000000	DEUDA PUBLICA	0,00	0,00	0,00	0,00	0,00	0,00	0,00	0,00	0,00	0,00	0,00	0,00	0,00	0,00	0,00	0,00	0,00	0,00	0,00
6000000000	TOTAL	86.464.965,97	15.805.206,66	13.576.495,26	172.824,95	172.824,95	2.055.886,65	0,00	0,00	0,00	0,00	0,00	0,00	0,00	0,00	15.187.048,27	0,00	0,00	0,00	0,00


OBSERVACIONES

Número:	Usuario:	Fecha:
2	IGNACIOSALA	17/02/17 12:05
3	MOLLO	18/04/17 09:53

Instituto Provincial de Vivienda - Instucción 122  
Planilla Tipo N° 7: Gasto por Finalidad y Fondo  
Etapas: Pagado  
Periodo: Enero 2017  
Fuente: Sistema Contable IPV.  
Observaciones: Planilla sin observaciones.

Instituto Provincial de Vivienda - Instucción 122  
Planilla Tipo N° 7: Gasto por Finalidad y Fondo  
Etapas: Pagado  
Periodo: Febrero 2017  
Fuente: Sistema Contable IPV.  
Observaciones: Planilla sin observaciones.

Fecha de Impresión: 29/05/17 10:52:57 SALA, IGNACIO  
Página 1



ORGANISMO: Instituto Provincial de Vivienda  
ETAPA: Pagado  
MES 2 DE 2017  
TRIMESTRE 1

Fuente: Sistema Contable IPV.  
Observaciones: Planilla y observaciones.



Provincia de Tierra del Fuego, Antártida e Islas del Atlántico Sur  
República Argentina

C.P COLLO Marcos Gastón  
Director Gral. Area  
Económico Financiera  
I.P.V

PROVINCIA DE TIERRA DEL FUEGO  
ADMINISTRACION PROVINCIAL  
COMPOSICION DEL GASTO POR FINALIDAD-FUNCION Y CARACTER ECONOMICO

PROVINCIA DE TIERRA DEL FUEGO

ADMINISTRACIÓN PROVINCIAL  
SITUACIÓN DEL TESORO

Provincia de Tierra del Fuego,  
Antártida e Islas del Atlántico Sur  
República Argentina

MES2DE-2017

UNIDAD ORGANIZATIVA: Instituto Provincial de Vivienda

En Pesos

CÓDIGO	CONCEPTO	IMPORTE
1000000000	VALORES ACTIVOS	578.352.963,93
1010000000	Caja	166.924,01
1020000000	Bancos	418.270.207,64
1020100000	Libre Disponibilidad	196.529.047,87
1020200000	Afectación Específica	221.741.159,77
1030000000	Inversiones Financieras	48.354,81
1030200000	Plazos Fijos	48.354,81
1040000000	Créditos	159.867.477,47
1040100000	Tesorería General de la Provincia	15.797.281,28
1040102000	Ejercicios Anteriores	15.797.281,28
1040700000	Otros Créditos	144.070.196,19
1040701000	Al Sector Público	125.997.271,02
1040701010	Administración Central	125.997.271,02
10407010101	Min. de Planificación Federal Inv Pea y Serv	125.997.271,02
1040702000	Al Sector Privado	18.072.925,17
2000000000	VALORES PASIVOS	39.434.972,61
2010000000	Personal	13.361.420,45
2010100000	Remuneraciones a Pagar	13.361.420,45
2020000000	Proveedores	163.704,57
2030000000	Contratistas	14.510.501,21
2040000000	Beneficiarios de la Seg. Social	0,00
2070000000	Instituto Prov. Seguridad Social	0,00
2110000000	Fondos de Terceros y Garantías	8.487.670,05
2140000000	Otros	2.911.676,33
3000000000	DIFERENCIA (1-2)	538.917.991,32

OBSERVACIONES

Número: 2 Usuario: IGNACIOSALA Fecha: 22/03/1708:20

Instituto Provincial de Vivienda- Institución 122

Planilla Tipo N° 11: Situación del Tesoro

Período: Enero 2017

Fuente: Sistema Contable IPV - Área Recupero de Créditos

Observaciones:

En el ítem 1020200000 BANCOS -AFECTACIÓN ESPECIFICA se incluyen también los saldos de las cuentas, al 31-12-2016, de "Fondos de Terceros".

El concepto reflejado en la planilla SITUACIÓN DEL TESORO - VALORES ACTIVOS - ítem 1040100000 "Tesorería General de la Provincia" se compone de:

- Garantías del FO.NAA/I. 2001-2002 (Dto. 1849/02) \$ 6.849.606,24
- Garantías del FO.NA.VI. 1999 (Bonos de Consolidación en Dólares) \$ 5.138.043,00
- Convenio N° 12552 (GTF) sin contemplar intereses por mora ni de financiación (Convenio Vencido) \$ 3.027.421,37
- Saldo Deuda Exigible y Total sobre Convenio N° 3380/98 (GTF) y Addenda Convenio N° 3857/99 (GTF) Monto de Convenio \$5.180.193,26 \$ 782.210,67

Total ítem Tesorería General de la Provincia \$ 15.797.281,28



Provincia de Tierra del Fuego,  
Antártida e Islas del Atlántico Sur  
República Argentina

PROVINCIA DE TIERRA DEL FUEGO

ADMINISTRACION PROVINCIAL  
SITUACION DEL TESORO

MES 2 DE 2017

UNIDAD ORGANIZATIVA: Instituto Provincial de Vivienda

Se deja constancia que, en virtud de la tareas de conciliación de Cuentas por Cobrar que actualmente se encuentran en ejecución, no se incluye en el Rubro Créditos el Total de la Deuda que mantiene el Gobierno de la Provincia con esta Institución.

El concepto reflejado en la planilla SITUACIÓN DEL TESORO - VALORES ACTIVOS - Ítem 1040702000 "Otros Créditos al Sector Privado" se compone de:

- Valores al Cobro \$ 1.372.967,33
- Recupero Facturación Mensual \$ 12.420.772,61
- Recupero Cuotas Vencidas en Mora \$ 3.695.606,51

Total de "Otros Créditos al Sector Privado" \$ 17.489.346,45

Recupero Cuotas sin Vencer desde Enero 2017 \$ 1.295.913.863,85

El concepto reflejado en la planilla SITUACIÓN DEL TESORO - VALORES PASIVOS - Ítem 2110000000 se compone de:

- Saldo Libro Bco. Cta. Cte. Nº 53500164/44 al 31-01-2017 \$ 200,00
- Saldo Libro Bco. Cta. Cte. Nº 53500193/68 al 31-01-2017 \$ 590.307,00
- Saldo Libro Bco. Cta. Cte. Nº 1712121/1 al 31-01-2017 \$ 7.442.996,15
- Saldo Libro Bco. Cta. Cte. Nº 1712127/3 al 31-01-2017 \$ 1.029.141,25

Total "Fondos de Terceros y Garantías" \$ 9.062.644,40

Número: 3 Usuario: MCOLLO Fecha: 18/04/17 10:53

Instituto Provincial de Vivienda - Institución 122

Planilla Tipo Nº 11: Situación del Tesoro

Período: Febrero 2017

Fuente: Sistema Contable IPV - Área Recupero de Créditos

Observaciones:

En el ítem 1020200000 BANCOS - AFECTACIÓN ESPECIFICA se incluyen también los saldos de las cuentas, al 28-02-2017, de "Fondos de Terceros".

El concepto reflejado en la planilla SITUACIÓN DEL TESORO - VALORES ACTIVOS - Ítem 1040100000 "Tesorería General de la Provincia" se compone de:

- Garantías del FO.NA.VI. 2001-2002 (Dto. 1849/02) \$ 6.849.606,24
- Garantías del FO.NA.VI. 1999 (Bonos de Consolidación en Dólares) \$ 5.138.043,00
- Convenio Nº 12552 (GTF) sin contemplar intereses por mora ni de financiación (Convenio Vencido) \$ 3.027.421,37
- Saldo Deuda Exigible y Total sobre Convenio Nº 3380/98 (GTF) y Addenda Convenio Nº 3857/99 (GTF) Monto de Convenio \$5.180.193,26 \$ 782.210,67

Total Ítem Tesorería General de la Provincia \$ 15.797.281,28

Se deja constancia que, en virtud de la tareas de conciliación de Cuentas por Cobrar que actualmente se encuentran en ejecución, no se incluye en el Rubro Créditos el Total de la Deuda que mantiene el Gobierno de la Provincia con esta Institución.

El concepto reflejado en la planilla SITUACIÓN DEL TESORO - VALORES ACTIVOS - Ítem 1040702000 "Otros Créditos al Sector Privado" se compone de:

- Valores al Cobro \$ 1.385.862,62
- Recupero Facturación Mensual \$ 12.991.456,04
- Recupero Cuotas Vencidas en Mora \$ 3.695.606,51

Total de "Otros Créditos al Sector Privado" \$ 18.072.925,17

Fecha de Impresión: 29/05/17 10:53:44

SALA, IGNACIO

Página 2







Provincia de Tierra del Fuego,  
Antártida e Islas del Atlántico Sur  
República Argentina

PROVINCIA DE TIERRA DEL FUEGO

ADMINISTRACION PROVINCIAL  
SITUACION DEL TESORO

MES 2 DE 2017


UNIDAD ORGANIZATIVA: Instituto Provincial de Vivienda

Recupero Cuotas sin Vencer desde Febrero 2017 \$ 1.507.332.262,16

El concepto reflejado en la planilla SITUACIÓN DEL TESORO - VALORES PASIVOS - Ítem 2110000000 se compone de:

- Saldo Libro Bco. Cta. Cte. N° 53500264/44 al 28-02-2027 \$ 200,00
- Saldo Libro Bco. Cta. Cte. N° 53500293/68 al 28-02-2027 \$ 217.806,73
- Saldo Libro Bco. Cta. Cte. N° 1712121/1 al 28-02-2027 \$ 7.239.372,07
- Saldo Libro Bco. Cta. Cte. N° 1712127/3 al 28-02-2027 \$ 1.030.291,25

Total "Fondos de Terceros y Garantías" \$ 8.487.670,05

  
C.P COLLO Marcos Gastón  
Director Gral. Área  
Económico Financiera  
I.P.V





Provincia de Tierra del Fuego,  
Antártida e Islas del Atlántico Sur  
República Argentina

PROVINCIA DE TIERRA DEL FUEGO  
ADMINISTRACION PROVINCIAL

STOCK DE DEUDA, USO DEL CRÉDITO Y SERVICIOS DE DEUDA

ORGANISMO: 122 Instituto Provincial de Vivienda  
ETAPA: Devengado  
MES 2 DE 2017

En Pesos

CÓDIGO	PRESTAMISTA (*)	MONEDA (\$ o US\$)	STOCK	DATOS DEL PERIODO		GARANTÍA	FECHA OPERACION	TASA ANUAL	PLAZO
				AMORTIZACIÓN	INTERESES				
1000000000	GOBIERNO NACIONAL	Peso	0,00	0,00	0,00		//	0,00	
2000000000	ENTIDADES BANCARIAS Y FINANCIERAS	Peso	0,00	0,00	0,00		//	0,00	
3000000000	PRESTAMOS DIRECTOS CON ORG. INTERNACIONALE	Peso	0,00	0,00	0,00		//	0,00	
4000000000	DEUDA CONSOLIDADA	Peso	0,00	0,00	0,00		//	0,00	
5000000000	TITULOS PUBLICOS PROVINCIALES	Peso	0,00	0,00	0,00		//	0,00	
6000000000	GARANTIAS Y AVALES	Peso	0,00	0,00	0,00		//	0,00	
7000000000	OTROS	Peso	0,00	0,00	0,00		//	0,00	
8000000000	TOTAL DEUDA PROVINCIAL	Peso	0,00	0,00	0,00		//	0,00	
900000000000	DEUDA FLOTEANTE	Peso	31.190,966,28	0,00	0,00		//	0,00	
9010000000	Personal	Peso	13.368,793,67	0,00	0,00		//	0,00	
902000000000	Proveedores	Peso	174,814,57	0,00	0,00		//	0,00	
903000000000	Contratistas	Peso	14.510,501,21	0,00	0,00		//	0,00	
906000000000	Otros	Peso	3.136,856,83	0,00	0,00		//	0,00	
906090000000	Otros	Peso	3.136,856,83	0,00	0,00		//	0,00	


OBSERVACIONES

Número: 2 Usuario: IGNACIOSALA Fecha: 17/03/17 14:22

Instituto Provincial de Vivienda - Institución 122  
Planilla Tipo N° 13: Stock de Deuda, Uso del Crédito y Servicios de Deuda  
Etapas: Devengado  
Periodo: Enero 2017  
Fuente: Sistema Contable IPV.  
Observaciones: Planilla s/ observaciones



Provincia de Tierra del Fuego,  
Antártida e Islas del Atlántico Sur  
República Argentina



PROVINCIA DE TIERRA DEL FUEGO  
ADMINISTRACION PROVINCIAL

STOCK DE DEUDA, USO DEL CRÉDITO Y SERVICIOS DE DEUDA

ORGANISMO: 122 Instituto Provincial de Vivienda  
ETAPA: Devengado  
MES 2 DE 2017

Número: 3 Usuario: MCOLLO Fecha: 18/04/17 10:55

Instituto Provincial de Vivienda - Institución 122

Planilla Tipo Nº 13: Stock de Deuda, Uso del Crédito y Servicios de Deuda

Etapas: Devengado

Periodo: Febrero 2017

Fuente: Sistema Contable IPV.

Observaciones: Planilla s/ observaciones.

C.P COLLO Marcos Gastón  
Director Gral. Area  
Economico Financiera  
I.P.V



Provincia de Tierra del Fuego,  
Antártida e Islas del Atlántico Sur  
República Argentina

PROVINCIA DE TIERRA DEL FUEGO  
ADMINISTRACION PROVINCIAL

STOCK DE DEUDA, USO DEL CRÉDITO Y SERVICIOS DE DEUDA

ORGANISMO: 122 Instituto Provincial de Vivienda  
ETAPA: Pagado  
MES 2 DE 2017

En Pesos

CÓDIGO	PRESTAMISTA (*)	MONEDA (\$ o U\$S)	STOCK	DATOS DEL PERIODO		MONTO ORIGINAL	GARANTÍA	FECHA OPERACIÓN	TASA ANUAL	PLAZO
				AMORTIZACIÓN	INTERESES					
1000000000	GOBIERNO NACIONAL	Peso	0,00	0,00	0,00	0,00		//	0,00	
2000000000	ENTIDADES BANCARIAS Y FINANCIERAS	Peso	0,00	0,00	0,00	0,00		//	0,00	
3000000000	PRESTAMOS DIRECTOS CON ORG. INTERNACIONALE	Peso	0,00	0,00	0,00	0,00		//	0,00	
4000000000	DEUDA CONSOLIDADA	Peso	0,00	0,00	0,00	0,00		//	0,00	
5000000000	TITULOS PUBLICOS PROVINCIALES	Peso	0,00	0,00	0,00	0,00		//	0,00	
6000000000	GARANTIAS Y AVALES	Peso	0,00	0,00	0,00	0,00		//	0,00	
7000000000	OTROS	Peso	0,00	0,00	0,00	0,00		//	0,00	
8000000000	TOTAL DEUDA PROVINCIAL	Peso	0,00	0,00	0,00	0,00		//	0,00	
9000000000	DEUDA FLOTANTE	Peso	31.190.966,28	0,00	0,00	0,00		//	0,00	
9010000000	Personal	Peso	13.368.793,67	0,00	0,00	0,00		//	0,00	
9020000000	Proveedores	Peso	174.814,57	0,00	0,00	0,00		//	0,00	
9030000000	Contratistas	Peso	14.510.501,21	0,00	0,00	0,00		//	0,00	
9060000000	Otros	Peso	3.136.856,83	0,00	0,00	0,00		//	0,00	
9069000000	Otros	Peso	3.136.856,83	0,00	0,00	0,00		//	0,00	


OBSERVACIONES

Número: 2 Usuario: IGNACIOSALA Fecha: 17/03/17 14:23

Instituto Provincial de Vivienda - Institución 122  
Planilla Tipo N° 13: Stock de Deuda, Uso del Crédito y Servicios de Deuda  
Etapas: Pagado  
Periodo: Enero 2017  
Fuente: Sistema Contable IPV.  
Observaciones: Planilla s/ observaciones.



Provincia de Tierra del Fuego,  
Antártida e Islas del Atlántico Sur  
República Argentina



PROVINCIA DE TIERRA DEL FUEGO  
ADMINISTRACION PROVINCIAL

STOCK DE DEUDA, USO DEL CRÉDITO Y SERVICIOS DE DEUDA

ORGANISMO: 122 Instituto Provincial de Vivienda  
ETAPA: Pagado  
MES 2 DE 2017

Número: 3 Usuario: MCOLLO Fecha: 18/04/17 10:55

Instituto Provincial de Vivienda - Institución 122

Planilla Tipo Nº 13: Stock de Deuda, Uso del Crédito y Servicios de Deuda


Etapas: Pagado

Periodo: Febrero 2017

Fuente: Sistema Contable IPV.

Observaciones: Planilla s/ observaciones.

C.P COLLO Marcos Gastón  
Director Gral. Área  
Económico Financiera  
I.P.V




Provincia de Tierra del Fuego,  
Antártida e Islas del Atlántico Sur.  
República Argentina.

ADMINISTRACIÓN PROVINCIAL  
EJECUCIÓN DE RECURSOS POR RUBRO

Organismo: Instituto Provincial de Vivienda Mes: 3 Año: 2017

COD. RECURSO	RECURSOS	FORMULADO	AUMENTOS	DISMINUCIONES	DEFINITIVO	EJECUTADO	SALDO
100000000	RECURSOS	342.141,945,01	0,00	0,00	342.141,945,01	85.894,898,44	256.247,046,57
101000000	INGRESOS TRIBUTARIOS	320.774,563,68	0,00	0,00	320.774,563,68	83.656,194,23	237.118,369,45
101030000	Sobre la Producción, el Consum	320.774,563,68	0,00	0,00	320.774,563,68	83.656,194,23	237.118,369,45
101030300	Combustibles Líquidos	320.774,563,68	0,00	0,00	320.774,563,68	83.656,194,23	237.118,369,45
101030303	Combustibles Líquidos Ley	320.774,563,68	0,00	0,00	320.774,563,68	83.656,194,23	237.118,369,45
102000000	INGRESOS NO TRIBUTARIOS	0,00	0,00	0,00	0,00	0,00	0,00
104000000	VENTA DE BS. Y SERV. DE LA AD	21.367,381,33	0,00	0,00	21.367,381,33	2.238,704,21	19.128,677,12
104020000	Venta de Servicios	21.367,381,33	0,00	0,00	21.367,381,33	2.238,704,21	19.128,677,12
105000000	INGRESOS DE OPERACIÓN	0,00	0,00	0,00	0,00	0,00	0,00
106000000	RENTAS DE LA PROPIEDAD	0,00	0,00	0,00	0,00	0,00	0,00
107000000	TRANSFERENCIAS CORRIENTES	0,00	0,00	0,00	0,00	0,00	0,00
200000000	RECURSOS DE CAPITAL	999.239,058,56	248.569,270,32	124.014,886,52	1.123.793,442,36	124.076,105,29	999.717,337,07
201000000	RECURSOS PROPIOS DE CAPIT	12.000,000,00	0,00	0,00	12.000,000,00	2.106,075,24	9.893,924,76
201010000	Venta de Bienes	12.000,000,00	0,00	0,00	12.000,000,00	2.106,075,24	9.893,924,76
201010100	Venta de Tierras y Terrenos	12.000,000,00	0,00	0,00	12.000,000,00	2.106,075,24	9.893,924,76
202000000	TRANSFERENCIAS DE CAPITAL	987.239,058,56	248.569,270,32	124.014,886,52	1.111.793,442,36	121.970,030,05	989.823,412,31
202010000	Del Sector Privado	0,00	0,00	0,00	0,00	0,00	0,00
202020000	Del Sector Público Nacional	987.239,058,56	248.569,270,32	124.014,886,52	1.111.793,442,36	121.970,030,05	989.823,412,31
202020100	De la Administración Central N	987.239,058,56	248.569,270,32	124.014,886,52	1.111.793,442,36	121.970,030,05	989.823,412,31
202020104	Programa Federal de Cons	492.615,024,99	0,00	52.379,086,52	440.235,938,47	78.254,387,60	361.981,550,87
202020105	Subprograma Federal de In	219.263,519,46	0,00	0,00	219.263,519,46	0,00	219.263,519,46
202020106	Programa Plurianual de Co	0,00	0,00	0,00	0,00	0,00	0,00
202020108	Programa federal mejor Vvi	0,00	0,00	0,00	0,00	0,00	0,00
202020113	Convenio Colaborac Min. P	145.332,331,88	41.784,234,74	0,00	187.116,566,62	43.715,642,45	143.400,924,17
202020115	Programa Federal de Mejor	71.635,800,00	0,00	71.635,800,00	0,00	0,00	0,00
202020116	Transferencias del Min. del	58.392,382,23	206.785,035,58	0,00	265.177,417,81	0,00	265.177,417,81
300000000	FUENTES FINANCIERAS	120.285,000,00	68.294,503,07	0,00	188.579,503,07	27.394,207,90	161.185,295,17
301000000	VENTA DE TITULOS Y VALORES	0,00	0,00	0,00	0,00	0,00	0,00
302000000	VENTA DE ACCIONES Y PARTIC	0,00	0,00	0,00	0,00	0,00	0,00
303000000	RECUPERACION DE PRESTAMO	0,00	0,00	0,00	0,00	0,00	0,00
304000000	RECUPERACION DE PRESTAMO	120.285,000,00	0,00	0,00	120.285,000,00	27.394,207,90	92.890,792,10



Provincia de Tierra del Fuego,  
Antártida e Islas del Atlántico Sur.  
República Argentina.

ADMINISTRACIÓN PROVINCIAL  
EJECUCIÓN DE RECURSOS POR RUBRO

Organismo: Instituto Provincial de Vivienda  
Mes: 3 Año: 2017

COD. RECURSO	RECURSOS	FORMULADO	AUMENTOS	DISMINUCIONES	DEFINITIVO	EJECUTADO	SALDO
304010000	Del Sector privado	120.285.000,00	0,00	0,00	120.285.000,00	27.394.207,90	92.890.792,10
305000000	DISMINUCIÓN DE OTROS ACTIV	0,00	68.294.503,07	0,00	68.294.503,07	0,00	68.294.503,07
305010000	Disminución de Disponibilidades	0,00	68.294.503,07	0,00	68.294.503,07	0,00	68.294.503,07
305010100	De Caja y Bancos	0,00	68.294.503,07	0,00	68.294.503,07	0,00	68.294.503,07
307000000	OBTENCIÓN DE PRESTAMOS	0,00	0,00	0,00	0,00	0,00	0,00
309000000	INCREMENTO DEL PATRIMONIO	0,00	0,00	0,00	0,00	0,00	0,00
401000000	CONTRIBUCIONES FIGURATIVAS	4.000.000,00	14.944.567,10	0,00	18.944.567,10	8.163.725,25	10.780.841,85
401020000	CONTRIBUCIONES FIGURATIVAS	4.000.000,00	14.944.567,10	0,00	18.944.567,10	8.163.725,25	10.780.841,85
401020100	Contr. de la Adm Central para fin	4.000.000,00	14.944.567,10	0,00	18.944.567,10	8.163.725,25	10.780.841,85
100000000	TOTALES	1.465.666.003,57	381.808.340,49	124.014.886,52	1.673.459.457,54	245.528.936,88	1.427.930.520,66

OBSERVACIONES

Número: 2 Usuario: IGNACIOSALA Fecha: 11/05/17 15:47

Instituto Provincial de Vivienda - Institución 122  
Planilla Tipo Nº 2: Ejecución Presupuestos de Recursos  
Periodo: Marzo 2017  
Fuente: Sistema Contable IPV.  
Observaciones: Planilla s/ observaciones.

C.P COLLO Marcos Gastón  
Director Gral. Area  
Económico Financiera  
I.P.V.



Provincia de Tierra del Fuego,  
Antártida e Islas del Atlántico Sur,  
República Argentina.

EJECUCIÓN DE GASTOS POR OBJETO A NIVEL DE PARCIAL

ADMINISTRACIÓN PROVINCIAL

Organismo: Instituto Provincial de Vivienda Mes: 3 Año: 2017

COD. GASTO	GASTOS	CRED ORIGINAL	AUMENTOS	DISMINUCIONES	CRED VIGENTE	COMPROMISO	DEVENGADO	MAND A PAGAR	PAGADO	NO EJECUTADO
10000	GASTOS EN PERSONAL	214.463.200,00	0,00	0,00	214.463.200,00	40.365.132,73	40.365.132,73	40.365.132,73	27.040,324,15	174.098,067,27
10100	Personal permanente	192.854.600,00	0,00	0,00	192.854.600,00	36.104.492,96	36.104.492,96	36.104.492,96	23.830,813,88	156.750,107,04
10101	Retribuciones del Cargo	55.533.500,00	0,00	0,00	55.533.500,00	10.920.906,47	10.920.906,47	10.920.906,47	7.153,591,76	44.612,593,53
10103	Retribuciones que no hacen al cargo	84.946.100,00	0,00	0,00	84.946.100,00	18.082.687,09	18.082.687,09	18.082.687,09	11.984,429,14	66.863,412,91
10104	Sueldo anual complementario	14.396.400,00	0,00	0,00	14.396.400,00	11.520,69	11.520,69	11.520,69	11.282,43	14.384,879,31
10106	Contribuciones patronales	35.620.300,00	0,00	0,00	35.620.300,00	6.673.475,52	6.673.475,52	6.673.475,52	4.404,172,11	28.946,824,48
10107	Complementos	2.358.300,00	0,00	0,00	2.358.300,00	415.903,19	415.903,19	415.903,19	277.338,44	1.942,396,81
10200	Personal Temporario	19.708.600,00	0,00	0,00	19.708.600,00	3.476.176,09	3.476.176,09	3.476.176,09	2.571.345,65	16.232,423,91
10201	Retribuciones del cargo	9.444.500,00	0,00	0,00	9.444.500,00	1.694.852,46	1.694.852,46	1.694.852,46	1.227,977,56	7.749,647,54
10202	Retribuciones que no hacen al cargo	4.584.200,00	0,00	0,00	4.584.200,00	885.487,08	885.487,08	885.487,08	668,675,72	3.698,712,92
10203	Sueldo anual complementario	1.517.500,00	0,00	0,00	1.517.500,00	18.371,79	18.371,79	18.371,79	0,00	1.499,128,21
10204	Otros gastos en personal	120.700,00	0,00	0,00	120.700,00	223.221,90	223.221,90	223.221,90	222.668,74	-102,521,90
10205	Contribuciones patronales	3.574.600,00	0,00	0,00	3.574.600,00	597.703,52	597.703,52	597.703,52	436.154,84	2.976,896,48
10206	Complementos	467.100,00	0,00	0,00	467.100,00	56.539,34	56.539,34	56.539,34	15.868,79	410,560,66
10300	Servicios extraordinarios	0,00	0,00	0,00	0,00	0,00	0,00	0,00	0,00	0,00
10400	Asignaciones familiares	1.900.000,00	0,00	0,00	1.900.000,00	784.463,68	784.463,68	784.463,68	638.164,62	1.115,536,32
10401	Asignaciones familiares	1.900.000,00	0,00	0,00	1.900.000,00	784.463,68	784.463,68	784.463,68	638.164,62	1.115,536,32
10500	Asistencia social al personal	0,00	0,00	0,00	0,00	0,00	0,00	0,00	0,00	0,00
10509	Otras asistencias sociales al personal	0,00	0,00	0,00	0,00	0,00	0,00	0,00	0,00	0,00
20000	BIENES DE CONSUMO	1.780,912,99	0,00	0,00	1.780,912,99	1.493,716,87	401,160,21	401,160,21	342,791,04	1.379,752,78
20100	Productos alimenticios, agropecuarios y forestales	16.928,00	0,00	0,00	16.928,00	6.289,01	6.289,01	6.289,01	3.399,20	10.638,99
20101	Alimentos para personas	16.928,00	0,00	0,00	16.928,00	4.305,51	4.305,51	4.305,51	3.399,20	12.622,49
20105	Madera, corcho y sus manufacturas	0,00	0,00	0,00	0,00	1.983,50	1.983,50	1.983,50	0,00	-1.983,50
20200	Textiles y vestuario	31.303,00	0,00	0,00	31.303,00	2.446,00	2.446,00	2.446,00	2.446,00	28.857,00
20202	Prendas de vestir	29.210,00	0,00	0,00	29.210,00	2.446,00	2.446,00	2.446,00	2.446,00	26.764,00
20203	Confecciones textiles	0,00	0,00	0,00	0,00	0,00	0,00	0,00	0,00	0,00
20209	Otros n.e.p	2.093,00	0,00	0,00	2.093,00	0,00	0,00	0,00	0,00	2.093,00
20300	Productos de papel, cartón e impresos	434.929,99	0,00	0,00	434.929,99	28.622,00	28.622,00	28.622,00	28.622,00	406,307,99
20301	Papel de escritorio y cartón	736,00	0,00	0,00	736,00	0,00	0,00	0,00	0,00	736,00
20302	Papel para computación	313.616,50	0,00	0,00	313.616,50	0,00	0,00	0,00	0,00	313.616,50
20303	Productos de artes gráficas	90.884,49	0,00	0,00	90.884,49	8.995,00	8.995,00	8.995,00	8.995,00	81.889,49






Provincia de Tierra del Fuego,  
Antártida e Islas del Atlántico Sur.  
República Argentina.

EJECUCIÓN DE GASTOS POR OBJETO A NIVEL DE PARCIAL

ADMINISTRACIÓN PROVINCIAL

Organismo: Instituto Provincial de Vivienda Mes: 3 Año: 2017

COD. GASTO	GASTOS	CRED ORIGINAL	AUMENTOS	DISMINUCIONES	CRED VIGENTE	COMPROMISO	DEVENGADO	MAND A PAGAR	PAGADO	NO EJECUTADO
20304	Productos de papel y cartón	0,00	0,00	0,00	0,00	14.000,00	14.000,00	14.000,00	14.000,00	-14.000,00
20305	Libros revistas y periódicos	16.330,00	0,00	0,00	16.330,00	5.627,00	5.627,00	5.627,00	5.627,00	10.703,00
20307	Especies limbradas y valores	13.363,00	0,00	0,00	13.363,00	0,00	0,00	0,00	0,00	13.363,00
20400	Productos de cuero y caucho	0,00	0,00	0,00	0,00	0,00	0,00	0,00	0,00	0,00
20404	Cubiertas y cámaras de aire	0,00	0,00	0,00	0,00	0,00	0,00	0,00	0,00	0,00
20500	Productos químicos, combustibles y lubricantes	382.053,00	0,00	0,00	382.053,00	88.628,23	87.156,54	87.156,54	57.451,01	294.896,46
20501	Compuestos químicos	4.761,00	0,00	0,00	4.761,00	3.765,00	3.765,00	3.765,00	3.765,00	996,00
20502	Productos farmacéuticos y medicinales	1.943,50	0,00	0,00	1.943,50	5.540,71	5.540,71	5.540,71	1.700,00	-3.597,21
20505	Tintas pinturas y colorantes	1.035,00	0,00	0,00	1.035,00	3.809,69	2.338,00	2.338,00	2.338,00	-1.303,00
20506	Combustibles y lubricantes	356.914,00	0,00	0,00	356.914,00	72.972,60	72.972,60	72.972,60	47.294,78	283.941,40
20508	Productos de material plástico	10.189,00	0,00	0,00	10.189,00	187,00	187,00	187,00	0,00	10.002,00
20509	Otros n e p	7.210,50	0,00	0,00	7.210,50	2.353,23	2.353,23	2.353,23	4.857,27	1.265,00
20600	Productos de minerales no metálicos	1.265,00	0,00	0,00	1.265,00	0,00	0,00	0,00	0,00	1.265,00
20601	Productos de arcilla y cerámica	0,00	0,00	0,00	0,00	0,00	0,00	0,00	0,00	0,00
20603	Productos de loza y porcelana	0,00	0,00	0,00	0,00	0,00	0,00	0,00	0,00	0,00
20604	Productos de cemento, asbesto y yeso	1.265,00	0,00	0,00	1.265,00	0,00	0,00	0,00	0,00	1.265,00
20700	Productos metálicos	69.310,50	0,00	0,00	69.310,50	9.178,32	9.178,32	9.178,32	8.993,32	60.132,18
20701	Productos ferrosos	23.954,50	0,00	0,00	23.954,50	3.994,93	3.994,93	3.994,93	3.809,93	19.959,57
20702	Productos no ferrosos	8.464,00	0,00	0,00	8.464,00	0,00	0,00	0,00	0,00	8.464,00
20703	Material de guerra	0,00	0,00	0,00	0,00	0,00	0,00	0,00	0,00	0,00
20704	Estructuras metálicas acabadas	16.698,00	0,00	0,00	16.698,00	485,00	485,00	485,00	485,00	16.213,00
20705	Herramientas menores	8.682,50	0,00	0,00	8.682,50	2.954,50	2.954,50	2.954,50	2.954,50	5.728,00
20709	Otros n.e.p.	11.511,50	0,00	0,00	11.511,50	1.743,89	1.743,89	1.743,89	1.743,89	9.767,61
20800	Minerales	22.057,00	0,00	0,00	22.057,00	93.400,00	93.400,00	93.400,00	93.400,00	-71.343,00
20802	Petróleo crudo y gas natural	22.057,00	0,00	0,00	22.057,00	93.400,00	93.400,00	93.400,00	93.400,00	-71.343,00
20900	Otros bienes de consumo	823.066,50	0,00	0,00	823.066,50	1.264.613,31	174.068,34	174.068,34	148.479,51	648.998,16
20901	Elementos de limpieza	0,00	0,00	0,00	0,00	4.595,40	4.595,40	4.595,40	4.595,40	-4.595,40
20902	Utilles de escritorio, oficina y enseñanza	339.917,00	0,00	0,00	339.917,00	78.458,14	78.458,14	78.458,14	75.011,31	261.458,86
20903	Utilles y materiales eléctricos	48.691,00	0,00	0,00	48.691,00	6.231,63	6.231,63	6.231,63	1.611,63	42.459,37
20904	Utensilios de cocina y comedor	2.783,00	0,00	0,00	2.783,00	880,20	880,20	880,20	880,20	1.902,80
20906	Repuestos y accesorios	428.685,50	0,00	0,00	428.685,50	78.331,69	77.815,69	77.815,69	60.293,69	350.869,81



Provincia de Tierra del Fuego,  
Antártida e Islas del Atlántico Sur,  
República Argentina.

EJECUCIÓN DE GASTOS POR OBJETO A NIVEL DE PARCIAL

ADMINISTRACIÓN PROVINCIAL

Organismo: Instituto Provincial de Vivienda Mes: 3 Año: 2017

COD. GASTO	GASTOS	CRED ORIGINAL	AUMENTOS	DISMINUCIONES	CRED VIGENTE	COMPROMISO	DEVENGADO	MANDA A PAGAR	PAGADO	NO EJECUTADO
20909	Otros n.e.p	2.990,00	0,00	0,00	2.990,00	1.096.116,25	6.087,28	6.087,28	-3.097,28	
30000	SERVICIOS NO PERSONALES	24.696.390,50	10.000.000,00	0,00	34.696.390,50	30.091.606,12	6.032.378,39	6.032.378,39	5.853.410,75	28.664.012,11
30100	Servicios básicos	1.886.230,00	0,00	0,00	1.886.230,00	525.401,90	404.924,82	404.924,82	373.369,60	1.481.305,18
30101	Energía eléctrica	486.404,00	0,00	0,00	486.404,00	222.283,46	222.283,46	222.283,46	221.791,64	264.120,54
30102	Agua	308.430,00	0,00	0,00	308.430,00	38.891,79	38.891,79	38.891,79	38.891,79	269.538,21
30103	Gas	449.305,00	0,00	0,00	449.305,00	6.913,96	6.913,96	6.913,96	5.259,09	442.891,04
30104	Teléfonos, telex y telefax	266.972,50	0,00	0,00	266.972,50	39.059,00	39.059,00	39.059,00	39.059,00	227.913,50
30105	correos y telegrato	336.214,00	0,00	0,00	336.214,00	65.321,23	65.321,23	65.321,23	46.731,16	270.892,77
30109	Otros n.e.p.	38.904,50	0,00	0,00	38.904,50	152.932,46	32.455,38	32.455,38	21.636,92	6.449,12
30200	Alquileres y derechos	105.259,50	0,00	0,00	105.259,50	20.750,00	4.421,59	4.421,59	4.421,59	100.837,91
30201	Alquileres de edificios y locales	0,00	0,00	0,00	0,00	0,00	0,00	0,00	0,00	0,00
30202	Alquileres de maquinaria, equipo y medios de transporte	85.065,50	0,00	0,00	85.065,50	750,00	750,00	750,00	750,00	84.315,50
30209	Otros n.e.p	20.194,00	0,00	0,00	20.194,00	20.000,00	3.671,59	3.671,59	3.671,59	16.522,41
30300	Mantenimiento, reparación y limpieza	5.133.588,50	0,00	0,00	5.133.588,50	3.570.514,85	941.355,45	941.355,45	909.969,40	4.192.233,05
30301	Mantenimiento y reparación de edificios y locales	59.409,00	0,00	0,00	59.409,00	0,00	0,00	0,00	0,00	59.409,00
30302	Mantenimiento y reparación de vehículos	570.158,50	0,00	0,00	570.158,50	74.675,65	68.475,65	68.475,65	40.768,60	501.882,85
30303	Mantenimiento y reparación de maquinaria y equipo	147.234,50	0,00	0,00	147.234,50	28.088,00	28.088,00	28.088,00	24.409,00	119.146,50
30305	Limpieza, aseo y iluminación	4.356.786,50	0,00	0,00	4.356.786,50	3.467.751,20	844.791,80	844.791,80	844.791,80	3.511.994,70
30306	Mantenimiento de sistemas informático	0,00	0,00	0,00	0,00	0,00	0,00	0,00	0,00	0,00
30309	Otros n.e.p.	0,00	0,00	0,00	0,00	0,00	0,00	0,00	0,00	0,00
30400	Servicios técnicos y profesionales	652.429,50	0,00	0,00	652.429,50	256.840,00	112.690,00	112.690,00	93.590,00	539.739,50
30401	Estudios, investigaciones y proyectos de factibilidad	0,00	0,00	0,00	0,00	0,00	0,00	0,00	0,00	0,00
30402	Medicos y sanitarios	0,00	0,00	0,00	0,00	0,00	0,00	0,00	0,00	0,00
30403	Jurídicos	0,00	0,00	0,00	0,00	6.400,00	6.400,00	6.400,00	2.900,00	-6.400,00
30405	De capacitación	186.058,50	0,00	0,00	186.058,50	0,00	0,00	0,00	0,00	186.058,50
30406	De informática y sistemas computarizados	232.254,00	0,00	0,00	232.254,00	156.840,00	90.690,00	90.690,00	90.690,00	141.564,00
30409	Otros n.e.p.	234.117,00	0,00	0,00	234.117,00	93.600,00	15.600,00	15.600,00	0,00	218.517,00
30500	Servicios comerciales y financieros	4.344.821,00	0,00	0,00	4.344.821,00	3.376.177,94	506.117,03	506.117,03	503.844,03	3.838.703,97
30501	Transporte	6.854,00	0,00	0,00	6.854,00	1.259,00	1.259,00	1.259,00	1.259,00	5.595,00
30502	Almacenamiento	133.262,00	0,00	0,00	133.262,00	112.520,00	24.390,00	24.390,00	24.390,00	108.872,00
30503	Imprenta, publicaciones y reproducciones	400.338,00	0,00	0,00	400.338,00	84.746,48	39.246,48	39.246,48	39.246,48	361.091,52



Provincia de Tierra del Fuego,  
Antártida e Islas del Atlántico Sur.


República Argentina.

EJECUCIÓN DE GASTOS POR OBJETO A NIVEL DE PARCIAL

ADMINISTRACIÓN PROVINCIAL

Organismo: Instituto Provincial de Vivienda Mes: 3 Año: 2017

COD. GASTO	GASTOS	CRED ORIGINAL	AUMENTOS	DISMINUCIONES	CRED VIGENTE	COMPROMISO	DEVENGADO	MAND A PAGAR	PAGADO	NO EJECUTADO
30504	Primas y gastos de seguros	2.889,013,00	0,00	0,00	2.889,013,00	2.383,000,00	258,695,13	258,695,13	258,695,13	2.630,317,87
30505	Comisiones y gastos bancarios	901,991,00	0,00	0,00	901,991,00	790,152,46	178,026,42	178,026,42	175,753,42	723,964,58
30506	Internet	9,050,50	0,00	0,00	9,050,50	4,500,00	4,500,00	4,500,00	4,500,00	4,550,50
30509	Otros n.e.p.	4,312,50	0,00	0,00	4,312,50	0,00	0,00	0,00	0,00	4,312,50
30600	Publicidad y propaganda	2.259,000,00	0,00	0,00	2.259,000,00	1.037,408,00	317,908,00	317,908,00	277,772,00	1.941,092,00
30700	Pasajes y viáticos	856,796,00	0,00	0,00	856,796,00	228,339,68	228,339,68	228,339,68	199,549,91	628,456,32
30701	Pasajes	315,974,00	0,00	0,00	315,974,00	89,087,77	89,087,77	89,087,77	89,087,77	226,886,23
30702	Viáticos	540,822,00	0,00	0,00	540,822,00	139,251,91	139,251,91	139,251,91	110,462,14	401,570,09
30800	Impuestos, derechos y tasas	1.431,070,50	0,00	0,00	1.431,070,50	90,506,42	90,506,42	90,506,42	85,314,82	1.340,564,08
30802	Impuestos directos	19,067,00	0,00	0,00	19,067,00	0,00	0,00	0,00	0,00	19,067,00
30803	Derechos y tasas	191,222,00	0,00	0,00	191,222,00	90,506,42	90,506,42	90,506,42	85,314,82	100,715,58
30806	Juicios y Mediciones	1.220,781,50	0,00	0,00	1.220,781,50	0,00	0,00	0,00	0,00	1.220,781,50
30809	Otros n.e.p.	0,00	0,00	0,00	0,00	0,00	0,00	0,00	0,00	0,00
30900	Otros Servicios	8.027,195,50	10.000,000,00	0,00	18,027,195,50	20,985,667,33	3,426,115,40	3,426,115,40	3,405,579,40	14,601,080,10
30901	Servicios de ceremonial	53,843,00	0,00	0,00	53,843,00	29,338,00	29,338,00	29,338,00	26,838,00	24,505,00
30903	Servicios de vigilancia	7,973,352,50	10,000,000,00	0,00	17,973,352,50	18,400,000,00	3,378,741,40	3,378,741,40	3,378,741,40	14,594,611,10
30909	Otros n.e.p.	0,00	0,00	0,00	0,00	2,556,229,33	18,036,00	18,036,00	0,00	-18,036,00
40000	BIENES DE USO	1.041,538,199,76	243,835,483,01	126,029,904,23	1.159,343,778,54	643,411,940,91	115,019,124,94	115,019,124,94	95,006,476,57	1,044,324,653,60
40100	Bienes Preexistentes	0,00	0,00	0,00	0,00	0,00	0,00	0,00	0,00	0,00
40101	Tierras y terrenos	0,00	0,00	0,00	0,00	0,00	0,00	0,00	0,00	0,00
40200	Construcciones	1.041,119,575,76	243,835,483,01	126,029,904,23	1.158,925,154,54	643,312,240,91	115,007,177,84	115,007,177,84	94,998,603,02	1,043,917,976,70
40201	Construcciones en bienes de dominio privado	811,632,549,87	80,077,035,28	100,056,741,47	791,652,843,68	510,401,242,16	102,748,811,02	102,748,811,02	83,975,684,91	688,904,032,66
40202	Construcciones en bienes de dominio público	229,487,025,89	163,758,447,73	25,973,162,76	367,272,310,86	132,910,998,75	12,258,366,82	12,258,366,82	11,022,918,11	355,013,944,04
40300	Maquinaria y equipo	348,624,00	0,00	0,00	348,624,00	99,700,00	11,947,10	11,947,10	7,873,55	336,676,90
40305	Equipo educativo y recreativo	0,00	0,00	0,00	0,00	0,00	0,00	0,00	0,00	0,00
40306	Equipo para computación	100,000,00	0,00	0,00	100,000,00	0,00	0,00	0,00	0,00	100,000,00
40307	Equipo de oficina y muebles	50,000,00	0,00	0,00	50,000,00	10,873,55	10,873,55	10,873,55	7,873,55	39,126,45
40308	Herramientas y repuestos mayores	98,624,00	0,00	0,00	98,624,00	0,00	0,00	0,00	0,00	98,624,00
40309	Equipos varios	100,000,00	0,00	0,00	100,000,00	88,826,45	1,073,55	1,073,55	0,00	98,926,45
40500	Libros, revistas y otros elementos coleccionables	10,000,00	0,00	0,00	10,000,00	0,00	0,00	0,00	0,00	10,000,00
40800	Activos intangibles	60,000,00	0,00	0,00	60,000,00	0,00	0,00	0,00	0,00	60,000,00



Provincia de Tierra del Fuego,  
Antártida e Islas del Atlántico Sur.  
República Argentina.

EJECUCIÓN DE GASTOS POR OBJETO A NIVEL DE PARCIAL

ADMINISTRACIÓN PROVINCIAL

Organismo: Instituto Provincial de Vivienda Mes: 3 Año: 2017

COD. GASTO	GASTOS	CRED ORIGINAL	AUMENTOS	DISMINUCIONES	CRED VIGENTE	COMPROMISO	DEVENGADO	MAND A PAGAR	PAGADO	NO EJECUTADO
40801	Programas de computación	60.000,00	0,00	0,00	60.000,00	0,00	0,00	0,00	0,00	60.000,00
40802	Otros activos intangibles	0,00	0,00	0,00	0,00	0,00	0,00	0,00	0,00	0,00
50000	TRANSFERENCIAS	0,00	0,00	0,00	0,00	0,00	0,00	0,00	0,00	0,00
60000	ACTIVOS FINANCIEROS	183.187.300,32	93.365.669,10	13.377.793,92	263.175.175,50	150.519.539,48	25.010.617,73	23.204.188,05	238.164.557,77	0,00
60100	Aportes de capital	71.770.176,15	43.680.819,31	13.377.793,92	102.073.201,54	55.188.662,57	0,00	0,00	102.073.201,54	0,00
60107	Aportes de capital a Fondos Fiduciarios	71.770.176,15	43.680.819,31	13.377.793,92	102.073.201,54	55.188.662,57	0,00	0,00	102.073.201,54	0,00
60300	Préstamos a largo plazo	111.417.124,17	49.684.849,79	0,00	161.101.973,96	95.330.876,91	25.010.617,73	23.204.188,05	136.091.356,23	0,00
60301	Préstamos a largo plazo al sector privado	111.417.124,17	49.684.849,79	0,00	161.101.973,96	95.330.876,91	25.010.617,73	23.204.188,05	136.091.356,23	0,00
70000	SERVICIO DE LA DEUDA Y DISMINUCIÓN DE OTROS PASIVOS	0,00	0,00	0,00	0,00	0,00	0,00	0,00	0,00	0,00
80000	OTROS GASTOS	0,00	0,00	0,00	0,00	0,00	0,00	0,00	0,00	0,00
90000	GASTOS FIGURATIVOS	0,00	0,00	0,00	0,00	0,00	0,00	0,00	0,00	0,00
990000	TOTAL DE GASTOS	1.465.666.003,57	347.201.152,11	139.407.698,15	1.673.459.457,53	865.881.936,11	186.828.414,00	151.447.190,56	1.466.631.043,53	0,00

OBSERVACIONES

Número: 2 Usuario: IGNACIOSALA Fecha: 26/12/16 10:58

Instituto Provincial de Vivienda - Institución 122  
Planilla Tipo Nº 3: Ejecución de Gastos por Objeto  
Período: Noviembre 2016  
Fuente: Sistema Contable IPV.  
Observaciones: Planilla s/ observaciones.

Número: 3 Usuario: MCOLLO Fecha: 31/01/17 13:16

Instituto Provincial de Vivienda - Institución 122  
Planilla Tipo Nº 3: Ejecución de Gastos por Objeto  
Período: Diciembre 2016  
Fuente: Sistema Contable IPV.  
Observaciones: Planilla s/ observaciones.

Número: 4 Usuario: MCOLLO Fecha: 02/05/17 14:56

Fecha de Impresión: 29/05/17 11:00:24 SALA, IGNACIO



Provincia de Tierra del Fuego,  
Antártida e Islas del Atlántico Sur.  
República Argentina.

EJECUCIÓN DE GASTOS POR OBJETO A NIVEL DE PARCIAL


ADMINISTRACIÓN PROVINCIAL

Organismo: Instituto Provincial de Vivienda Mes: 3 Año: 2017

Instituto Provincial de Vivienda - Institución 122  
Planilla Tipo Nº 3: Ejecución de Gastos por Objeto  
Período: Febrero 2017  
Fuente: Sistema Contable IPV.  
Observaciones: Planilla s/ observaciones.

Número: 5 Usuario: MCOLLO Fecha: 12/05/17 14:34

Instituto Provincial de Vivienda - Institución 122  
Planilla Tipo Nº 3: Ejecución de Gastos por Objeto  
Período: Marzo 2017  
Fuente: Sistema Contable IPV.  
Observaciones: Planilla s/ observaciones.



Provincia de Tierra del Fuego,  
Antártida e Islas del Atlántico Sur.  
República Argentina.



ADMINISTRACIÓN PROVINCIAL


EJECUCIÓN DE GASTOS POR OBJETO A NIVEL DE PARCIAL

Organismo: Instituto Provincial de Vivienda Mes: 3 Año: 2017

TOTALES POR FINANCIAMIENTO

COD. GASTO	GASTOS	CRED ORIGINAL	AUMENTOS	DISMINUCIONES	CRED VIGENTE	COMPROMISO	DEVENGADO	MAND A PAGAR	PAGADO	NO EJECUTADO
10000	GASTOS EN PERSONAL	214.463.200,00	0,00	0,00	214.463.200,00	40.365.132,73	40.365.132,73	40.365.132,73	27.040.324,15	174.098.067,27
990000	001002001001 Recursos Propios BIENES DE CONSUMO	1.780.912,99	0,00	0,00	1.780.912,99	1.493.716,87	401.160,21	401.160,21	342.791,04	1.379.752,78
990000	001002001001 Recursos Propios SERVICIOS NO PERSONALES	24.696.390,50	0,00	0,00	34.696.390,50	30.091.606,12	6.032.378,39	6.032.378,39	5.853.410,75	28.664.012,11
990000	001002001001 Recursos Propios BIENES DE USO	10.000.000,00	0,00	0,00	34.696.390,50	30.091.606,12	6.032.378,39	6.032.378,39	5.853.410,75	28.664.012,11
990000	001004001001 Recursos Propios Programa Federal de Construcción de Viviendas	71.1878.544,45	0,00	0,00	659.499.457,94	485.859.354,28	89.338.593,16	89.338.593,16	71.909.398,95	570.160.864,78
990000	001004001034 Contribuciones figurativas	4.000.000,00	0,00	0,00	18.944.567,10	19.619.302,80	8.692.241,45	8.692.241,45	8.692.241,45	10.252.325,65
990000	001004001043 Programa Federal de Mejoramiento Urbano	71.635.800,00	0,00	0,00	71.635.800,00	0,00	0,00	0,00	0,00	0,00
990000	001004001058 Programa Federal Sociocomunitario	9.636.982,62	0,00	0,00	9.636.982,62	4.884.000,00	3.256.000,00	3.256.000,00	3.256.000,00	6.380.982,62
990000	001004001062 Prog. Federal Habit y Desarrollo Urbano	135.695.349,26	0,00	0,00	177.479.584,00	49.326.877,06	0,00	0,00	0,00	177.479.584,00
990000	001004001072 Transf Sec Vivienda- Prog. Obras Viales...	0,00	0,00	0,00	163.104.216,27	24.476.993,31	0,00	0,00	0,00	163.104.216,27
60000	ACTIVOS FINANCIEROS	183.187.300,32	93.365.669,10	13.377.793,92	263.175.175,50	150.519.539,48	25.010.617,73	25.010.617,73	23.204.188,05	238.164.557,77
990000	001002001001 Recursos Propios	124.794.918,09	49.684.849,79	13.377.793,92	161.101.973,96	95.330.876,91	25.010.617,73	25.010.617,73	23.204.188,05	136.091.356,23
990000	001004001027 Programa Federal de Construcción de Viviendas	58.392.382,23	43.680.819,31	0,00	102.073.201,54	55.188.662,57	0,00	0,00	0,00	102.073.201,54
990000	TOTAL	1.465.666.003,57	347.201.152,11	139.407.698,15	1.673.459.457,53	865.881.936,11	186.828.414,00	186.828.414,00	151.447.190,56	1.486.631.043,53

C.P COLLO Marcos Gastón  
Director Gral. Area  
Económico Financiera  
I.P.V.



Provincia de Tierra del Fuego, Antártida e Islas del Atlántico Sur  
República Argentina

ORGANISMO: Instituto Provincial de Vivienda  
ETAPA: Devengado  
MES 3 DE 2017  
TRIMESTRE 1


En Pesos

CODIGO	CONCEPTO	TOTAL GENERAL (a)+(b)+(c)		GASTOS DE CONSUMO											GASTOS DE CAPITAL			APLICACIONES FINANCIERAS		
		TOTAL	(a)	GASTOS EN PERSONAL	BIENES DE CONSUMO	SERVICIOS NO PERSONALES	RENTAS DE LA PROPIEDAD	PRESTAC. SEG. SOCIAL	TRANSFEREN. CIAS	OTROS	TOTAL (b)	CONSTRUCCIONES	BIENES PRE-EXISTENTES	MAQUINARIA Y EQUIPOS	OTROS	TRANSFEREN. CIAS	INVERSION FIJERA	TOTAL (c)	ACTIVOS FINANCIEROS	SERVICIOS DE LA DEUDA
100000000	ADMINISTRACION GOBIERNAMENTAL	0,00	0,00	0,00	0,00	0,00	0,00	0,00	0,00	0,00	0,00	0,00	0,00	0,00	0,00	0,00	0,00	0,00	0,00	0,00
300000000	SERVICIOS DE SEGURIDAD	0,00	0,00	0,00	0,00	0,00	0,00	0,00	0,00	0,00	0,00	0,00	0,00	0,00	0,00	0,00	0,00	0,00	0,00	0,00
307000000	Vivienda y Urbanismo	186.828.414,00	186.828.414,00	46.798.671,33	40.365.132,73	401.160,21	6.032.378,39	0,00	0,00	0,00	0,00	0,00	11.947,10	0,00	0,00	25.010.617,73	0,00	0,00	0,00	0,00
400000000	SERVICIOS ECONOMICOS	0,00	0,00	0,00	0,00	0,00	0,00	0,00	0,00	0,00	0,00	0,00	0,00	0,00	0,00	0,00	0,00	0,00	0,00	0,00
500000000	DEUDA PUBLICA	0,00	0,00	0,00	0,00	0,00	0,00	0,00	0,00	0,00	0,00	0,00	0,00	0,00	0,00	0,00	0,00	0,00	0,00	0,00
600000000	TOTAL	186.828.414,00	186.828.414,00	46.798.671,33	40.365.132,73	401.160,21	6.032.378,39	0,00	0,00	0,00	0,00	0,00	11.947,10	0,00	0,00	25.010.617,73	0,00	0,00	0,00	0,00

G.P. COLLO Marcos Gastón  
Director Gral. Área  
Económico Financiero  
I.R.V.

Número: 3 Usuario: IGNAOSALA Fecha: 10/05/17 11:58  
Instituto Provincial de Vivienda - Institución 122  
Parilla Tipo Nº 7: Gasto por Finalidad y Función  
Etapas: Devengado  
Periodo: Marzo 2017  
Fuente: Sistema Contable IPV.  
Observaciones: Parilla y observaciones.

COMPOSICION DEL GASTO POR FINALIDAD-FUNCION Y CARACTER ECONOMICO  
ADMINISTRACION PROVINCIAL  
PROVINCIA DE TIERRA DEL FUEGO



ORGANISMO: Instituto Provincial de Vivienda  
 ETAPA: Pagado  
 MES 3 DE 2017  
 TRIMESTRE 1

Provincia de Tierra del Fuego, Antártida e Islas del Atlántico Sur  
 República Argentina

PROVINCIA DE TIERRA DEL FUEGO  
 ADMINISTRACION PROVINCIAL  
 COMPOSICION DEL GASTO POR FINALIDAD-FUNCION Y CARACTER ECONOMICO

CODIGO	CONCEPTO	TOTAL GENERAL (a)+(b)+(c)	GASTOS CORRIENTES										GASTOS DE CAPITAL				TOTAL			
			GASTOS DE CONSUMO			RENTAS DE LA PROPIEDAD		PRESTAC. SEG. SOCIAL	TRANSFEREN. CIAS	OTROS	TOTAL (b)	BIENES DE USO			TOTAL (c)					
		(a)	GASTOS EN PERSONAL	BIENES DE CONSUMO	SERVICIOS NO PERSONALES						CONSTRUCCIONES	BIENES PRE-EXISTENTES	MAQUINARIA Y EQUIPOS	OTROS	TRANSFEREN. CIAS	INVERSION FOIERA				
100000000	ADMINISTRACION GUBERNAMENTAL	0,00	0,00	0,00	0,00	0,00	0,00	0,00	0,00	0,00	0,00	0,00	0,00	0,00	0,00	0,00	0,00	0,00	0,00	0,00
200000000	SERVICIOS DE SEGURIDAD	0,00	0,00	0,00	0,00	0,00	0,00	0,00	0,00	0,00	0,00	0,00	0,00	0,00	0,00	0,00	0,00	0,00	0,00	0,00
300000000	SERVICIOS SOCIALES	151.447.190,56	151.447.190,56	0,00	0,00	0,00	0,00	0,00	0,00	0,00	0,00	0,00	0,00	0,00	0,00	0,00	0,00	0,00	0,00	0,00
307000000	Vivienda y Urbanismo	151.447.190,56	151.447.190,56	0,00	0,00	0,00	0,00	0,00	0,00	0,00	0,00	0,00	0,00	0,00	0,00	0,00	0,00	0,00	0,00	0,00
400000000	SERVICIOS ECONOMICOS	0,00	0,00	0,00	0,00	0,00	0,00	0,00	0,00	0,00	0,00	0,00	0,00	0,00	0,00	0,00	0,00	0,00	0,00	0,00
500000000	DEUDA PUBLICA	0,00	0,00	0,00	0,00	0,00	0,00	0,00	0,00	0,00	0,00	0,00	0,00	0,00	0,00	0,00	0,00	0,00	0,00	0,00
600000000	TOTAL	151.447.190,56	33.236.525,94	27.040.324,15	342.791,04	5.853.410,75	0,00	0,00	0,00	0,00	118.210.664,52	94.998.603,02	7.873,55	0,00	0,00	23.204.188,05	0,00	0,00	0,00	0,00

C.P. COLLO Marcos Gastón  
 Director Gral. Area  
 Economico Financiera  
 P.V.

Número: 3 Usuario: IGNACIOSALA Fecha: 10/05/17 12:04  
 Instituto Provincial de Vivienda - Insitucion 122  
 Planilla Tipo Nº 7: Gasto por Finalidad y Función  
 Etapa: Pagado  
 Período: Marzo 2017  
 Fuente: Sistema Contable IPV  
 Observaciones: Planilla y observaciones.





Número: 3 Usuario: IGNACIOSALA Fecha: 10/05/17 16:17

Instituto Provincial de Vivienda - Institución 122  
 Planilla Tipo Nº 11: Situación del Tesoro  
 Período: Marzo 2017  
 Fuente: Sistema Contable IPV - Area Recupero de Créditos

Observaciones:  
 En el ítem 1020200000 BANCOS - AFECTACIÓN ESPECÍFICA se incluyen también los saldos de las cuentas, al 31-03-2017, de "Fondos de Terceros".  
 El concepto reflejado en la planilla SITUACIÓN DEL TESORO - VALORES ACTIVOS - ítem 1040100000 "Tesorería General de la Provincia" se compone de:  
 - Garantías del F.O.N.A.VI. 2001-2002 (Dio. 1849/02) \$ 6.849.606,24  
 - Garantías del F.O.N.A.VI. 1999 (Bonos de Consolidación en Dólares) \$ 5.138.043,00  
 - Convenio Nº 12552 (GTF) sin contemplar intereses por mora ni de financiación (Convenio Vendido) \$ 3.027.421,37  
 - Saldo Deuda Exigible y Total sobre Convenio Nº 3380/98 (GTF) y  
 Adenda Convenio Nº 3857/99 (GTF) Monto de Convenio \$5.180.193,26 \$ 782.210,67

Total ítem Tesorería General de la Provincia \$ 15.797.281,28

OBSERVACIONES

CÓDIGO	CONCEPTO	IMPORTE
1000000000	VALORES ACTIVOS	629.828.271,22
1010000000	Caja	2.257.039,19
1020000000	Bancos	440.551.562,02
1020100000	Libre Disponibilidad	221.467.261,89
1020200000	Afectación Específica	219.084.300,13
1030000000	Inversiones Financieras	49.070,20
1030200000	Plazos Fijos	49.070,20
1040000000	Créditos	186.970.599,81
1040100000	Tesorería General de la Provincia	15.797.281,28
1040102000	Ejercicios Anteriores	15.797.281,28
1040700000	Otros Créditos	171.173.318,53
1040701000	Al Sector Público	152.413.204,93
1040701010	Administración Central	152.413.204,93
10407010101	Mín. de Planificación Federal Inv Pca y Serv	152.413.204,93
1040702000	Al Sector Privado	18.760.113,60
2000000000	VALORES PASIVOS	45.907.845,27
2010000000	Personal	13.324.808,58
2010100000	Remuneraciones a Pagar	13.324.808,58
2020000000	Proveedores	241.410,36
2030000000	Contratistas	20.008.574,82
2040000000	Beneficiarios de la Seg. Social	0,00
2070000000	Instituto Prov. Seguridad Social	0,00
2110000000	Fondos de Terceros y Garantías	10.526.621,83
2140000000	Otros	1.806.429,68
3000000000	DIFERENCIA (1-2)	583.920.425,95

En Pesos

MES 3 DE 2017  
 UNIDAD ORGANIZATIVA: Instituto Provincial de Vivienda

Provincia de Tierra del Fuego,  
 Antártida e Islas del Atlántico Sur  
 República Argentina



PROVINCIA DE TIERRA DEL FUEGO  
 ADMINISTRACION PROVINCIAL  
 SITUACION DEL TESORO

M. COLLO Marcos Gastón  
 Director Gral. Area  
 Económico Financiera  
 S.P.V.

- Saldo Libro Bco. Cta. Cie. Nº 53500264/44 al 31-03-2017 \$ 200,00  
 - Saldo Libro Bco. Cta. Cie. Nº 53500293/68 al 31-03-2017 \$ 588.334,35  
 - Saldo Libro Bco. Cta. Cie. Nº 1712121/1 al 31-03-2017 \$ 8.904.146,23  
 - Saldo Libro Bco. Cta. Cie. Nº 1712127/3 al 31-03-2017 \$ 1.033.941,25  
 Total "Fondos de Terceros y Garantías" \$ 10.526.621,83

Total de "Otros Créditos al Sector Privado" \$ 18.760.113,60  
 Recupero Cuotas sin Vencer desde Marzo 2017 \$ 1.507.332.262,16  
 El concepto reflejado en la planilla SITUACIÓN DEL TESORO - VALORES PASIVOS - ítem 211000000 se compone de:

- Valores al Cobro \$ 1.263.204,49  
 - Recuperación Mensual \$ 14.073.988,09  
 - Recuperación Cuotas Vencidas en Mora \$ 3.422.921,02

El concepto reflejado en la planilla SITUACIÓN DEL TESORO - VALORES ACTIVOS - ítem 1040702000 "Otros Créditos al Sector Privado" se compone de:


Se deja constancia que, en virtud de la tarea de conciliación de Cuentas por Cobrar que actualmente se encuentran en ejecución, no se incluye en el Rubro Créditos el Total de la Deuda que mantiene el Gobierno de la Provincia con esta Institución.

PROVINCIA DE TIERRA DEL FUEGO  
 ADMINISTRACION PROVINCIAL  
 SITUACION DEL TESORO

MES 3 DE 2017  
 UNIDAD ORGANIZATIVA: Instituto Provincial de Vivienda



Provincia de Tierra del Fuego,  
 Antártida e Islas del Atlántico Sur  
 República Argentina



Provincia de Tierra del Fuego,  
Antártida e Islas del Atlántico Sur  
República Argentina

PROVINCIA DE TIERRA DEL FUEGO  
ADMINISTRACION PROVINCIAL

STOCK DE DEUDA, USO DEL CRÉDITO Y SERVICIOS DE DEUDA

ORGANISMO: 122 Instituto Provincial de Vivienda  
ETAPA: Devengado  
MES 3 DE 2017


En Pesos

CÓDIGO	PRESTAMISTA (*)	MONEDA (\$ o US\$)	STOCK	DATOS DEL PERIODO		MONTO ORIGINAL	GARANTÍA	FECHA OPERACIÓN	TASA ANUAL	PLAZO
				AMORTIZACIÓN	INTERESES					
1000000000	GOBIERNO NACIONAL	Peso	0,00	0,00	0,00	0,00		//	0,00	
2000000000	ENTIDADES BANCARIAS Y FINANCIERAS	Peso	0,00	0,00	0,00	0,00		//	0,00	
3000000000	PRESTAMOS DIRECTOS CON ORG. INTERNACIONALE	Peso	0,00	0,00	0,00	0,00		//	0,00	
4000000000	DEUDA CONSOLIDADA	Peso	0,00	0,00	0,00	0,00		//	0,00	
5000000000	TÍTULOS PÚBLICOS PROVINCIALES	Peso	0,00	0,00	0,00	0,00		//	0,00	
6000000000	GARANTÍAS Y AVALES	Peso	0,00	0,00	0,00	0,00		//	0,00	
7000000000	OTROS	Peso	0,00	0,00	0,00	0,00		//	0,00	
8000000000	TOTAL DEUDA PROVINCIAL	Peso	0,00	0,00	0,00	0,00		//	0,00	
9000000000	DEUDA FLOTANTE	Peso	35.399.706,66	0,00	0,00	0,00		//	0,00	
9010000000	Personal	Peso	13.332.181,80	0,00	0,00	0,00		//	0,00	
9020000000	Proveedores	Peso	252.520,36	0,00	0,00	0,00		//	0,00	
9030000000	Contratistas	Peso	20.008.574,82	0,00	0,00	0,00		//	0,00	
9040000000	Transferencias	Peso	0,00	0,00	0,00	0,00		//	0,00	
9060000000	Otros	Peso	1.806.429,68	0,00	0,00	0,00		//	0,00	
9060100000	Servicios de la Deuda	Peso	0,00	0,00	0,00	0,00		//	0,00	
9060900000	Otros	Peso	1.806.429,68	0,00	0,00	0,00		//	0,00	

OBSERVACIONES

Número: 3 Usuario: IGNACIOSALA Fecha: 11/05/17 08:33

Instituto Provincial de Vivienda - Institución 122  
Planilla Tipo N° 13: Stock de Deuda, Uso del Crédito y Servicios de Deuda  
Etapa: Devengado  
Periodo: Marzo 2017



Provincia de Tierra del Fuego,  
Isla Grande e Islas del Atlántico Sur  
República Argentina


Fuente: Sistema Contable IPV.  
Observaciones: Planilla s/ observaciones.

C.P COLLO Marcos Gastón  
Director Gral. Area  
Económico Financiera  
I.P.V

PROVINCIA DE TIERRA DEL FUEGO  
ADMINISTRACION PROVINCIAL

STOCK DE DEUDA, USO DEL CRÉDITO Y SERVICIOS DE DEUDA

ORGANISMO: 122 Instituto Provincial de Vivienda  
ETAPA: Devengado  
MES 3 DE 2017



Provincia de Tierra del Fuego,  
Antártida e Islas del Atlántico Sur  
República Argentina

PROVINCIA DE TIERRA DEL FUEGO  
ADMINISTRACION PROVINCIAL

STOCK DE DEUDA, USO DEL CRÉDITO Y SERVICIOS DE DEUDA

ORGANISMO: 122 Instituto Provincial de Vivienda  
ETAPA: Pagado  
MES 3 DE 2017

En Pesos

CÓDIGO	PRESTAMISTA (*)	MONEDA (s o u\$s)	STOCK	DATOS DEL PERIODO		MONTO ORIGINAL	GARANTÍA	FECHA OPERACIÓN	TASA ANUAL	PLAZO
				AMORTIZACIÓN	INTERESES					
1000000000	GOBIERNO NACIONAL	Peso	0,00	0,00	0,00	0,00		//	0,00	
2000000000	ENTIDADES BANCARIAS Y FINANCIERAS	Peso	0,00	0,00	0,00	0,00		//	0,00	
3000000000	PRESTAMOS DIRECTOS CON ORG. INTERNACIONALE	Peso	0,00	0,00	0,00	0,00		//	0,00	
4000000000	DEUDA CONSOLIDADA	Peso	0,00	0,00	0,00	0,00		//	0,00	
5000000000	TITULOS PUBLICOS PROVINCIALES	Peso	0,00	0,00	0,00	0,00		//	0,00	
6000000000	GARANTIAS Y AVALES	Peso	0,00	0,00	0,00	0,00		//	0,00	
7000000000	OTROS	Peso	0,00	0,00	0,00	0,00		//	0,00	
8000000000	TOTAL DEUDA PROVINCIAL	Peso	0,00	0,00	0,00	0,00		//	0,00	
9000000000	DEUDA FLOTANTE	Peso	35.399.706,66	0,00	0,00	0,00		//	0,00	
9010000000	Personal	Peso	13.332.181,80	0,00	0,00	0,00		//	0,00	
9020000000	Proveedores	Peso	252.520,36	0,00	0,00	0,00		//	0,00	
9030000000	Contratistas	Peso	20.008.574,82	0,00	0,00	0,00		//	0,00	
9060000000	Otros	Peso	1.806.429,68	0,00	0,00	0,00		//	0,00	
906090000000	Otros	Peso	1.806.429,68	0,00	0,00	0,00		//	0,00	

OBSERVACIONES

Número: 3 Usuario: IGNACIOSALA Fecha: 11/05/17 15:29

Instituto Provincial de Vivienda - Institución 122  
Planilla Tipo Nº 13: Stock de Deuda, Uso del Crédito y Servicios de Deuda  
Etapas: Pagado  
Período: Marzo 2017  
Fuente: Sistema Contable IPV.  
Observaciones: Planilla s/ observaciones.

C.P COLLO Marcos Gastón  
Director Gral. Area  
Economico Financiera  
I.P.V.

Fecha de Impresión: 29/05/17 11:17:32 SALA, IGNACIO